



C.G.

- 1 -

• 69548

## *Memoria Descriptiva*

*para*

un Modelo de Utilidad  
por veinte años en España

*a favor de la r.s.*

Fabricación Española de  
Sifones Sanitarios, S.A.

- sociedad española -

*residente en*

BARCELONA,  
calle Eiximenis 85/95/S.A.

*por:*

“ ENVASE PARA ALAMBRE DE SOLDADURAS ”

---



2.-

• 69548

El presente modelo de utilidad se refiere a un envase para alambre de soldaduras, que permite guardar dicho alambre enrollado, formando un carrete, e ir extrayéndole por una ventana rasgada, que se corresponde con la longitud total del enrollamiento.

El envase, que se establece usualmente en plástico transparente, está formado por una envuelta tubular, en la que va practicada la ventana, en parte de una de sus generatrices, y dos tapas circulares, que se encajan a uno y otro lado de dicha envuelta y presentan en sus centros apéndices o salientes cilíndricos, hacia el lado interior del envase, en los que se encajan los extremos del tubo que hace de núcleo del enrollamiento del alambre.

Con tal disposición, al tirar del extremo que quede al exterior del alambre, gira el conjunto del enrollamiento y dicho extremo va desplazándose a lo largo de la mencionada ranura.

Las tapas del envase se hacen usualmente de plástico opaco y de distinto color, según el tipo de soldadura que contenga, para facilitar el conocer las características del alambre para soldadura de estaño plomo que contiene. La marca y características del alambre irán estampadas en una de las tapas.

Dentro de las reivindicaciones que se establecen pueden construirse envases para alambre de soldaduras, de las formas, tamaños y materiales que se juzguen adecuados, según la aplicación concreta de que se trate, sin que tales va-



3.-

• 69548

riaciones, así como las que puedan introducirse en detalles de su presentación y organización, afecten a la esencialidad reivindicada, por lo que los envases que se construyan, dentro de la idea general reseñada, con cualquiera de esas modificaciones, no serán sino variantes, igualmente comprendidas y protegidas por el presente registro.

En esta idea, las adjuntas figuras corresponden únicamente a una forma de ejecución, sin carácter alguno limitativo, que se presenta a título de ejemplo de realización, para concretar cuanto se dice en esta memoria descriptiva.

La fig. 1 representa la vista esquemática en alzado de un envase para alambre de soldaduras, establecido de acuerdo con lo que se reivindica.

La fig. 2 corresponde a su proyección en planta.

La fig. 3 muestra la sección diametral del envase, por el plano A-B que se señala en la fig. 1.

La fig. 4 presenta la vista del envase al seccionarle por el plano C-D señalado sobre la figura anterior.

La fig. 5, en representación análoga a la de la fig. 3, ilustra la vista del envase, con el alambre para soldaduras dispuesto en su interior, arrollado en el tubo portador del mismo.

La fig. 6 detalla la vista de dicho conjunto al seccionarle por el plano G-H, señalado en la figura anterior. Sobre la fig. 6 se indica en E-F el plano que da lugar a la fig. 5.

Con referencia a dichas figuras y a los números que sobre ellas designan las distintas partes y detalles del



1958

4.-

• 69548

objeto representado, que interesan a los fines de esta memoria, la descripción del envase es como sigue:

5        Está constituido por la envuelta exterior o pieza tubular 6, provista de la ventana rasgada 4 y cerrada en los extremos por las tapas 1 y 5, que presentan en sus centros los salientes cilíndricos 2, en los que se acopla el tubo interior 7, en el que se enrolla el alambre para soldaduras 8, que constituya la muestra de que se trate.

10       Las tapas 1 y 5 encajan, con sus laterales 3, en los extremos del tubo 6.

      El alambre de soldadura 8 va arrollado helicoidalmente, formando un carrete en el tubo 7, encajado en los mencionados salientes 2 de las tapas 1 y 5.

15       El extremo 9 (figs. 5 y 6) del alambre para soldaduras, sale al exterior del envase por la ventana rasgada 4, que permite que se vaya desenrollando sin torceduras, desplazándose tal extremo a lo largo de toda la ventana.

-----



5.-

• 89548

N O T A.-  
=====

El presente modelo de utilidad comprende las siguientes reivindicaciones:

5 1.- Envase para alambre de soldaduras, caracteri-  
zado porque está constituido por una envuelta tubular, en la  
que va practicada una ranura, en gran parte de una de sus ge-  
neratrices, y dos tapas circulares, que encajan a uno y otro  
lado de dicha envuelta, y presentan en su centro resaltes ci-  
lindricos, hacia el lado interior del envase, en los que se  
10 acoplan los extremos de un tubo que hace de núcleo para el  
arrollamiento helicoidal del alambre, cuyo extremo sale al ex-  
terior por la mencionada ranura.

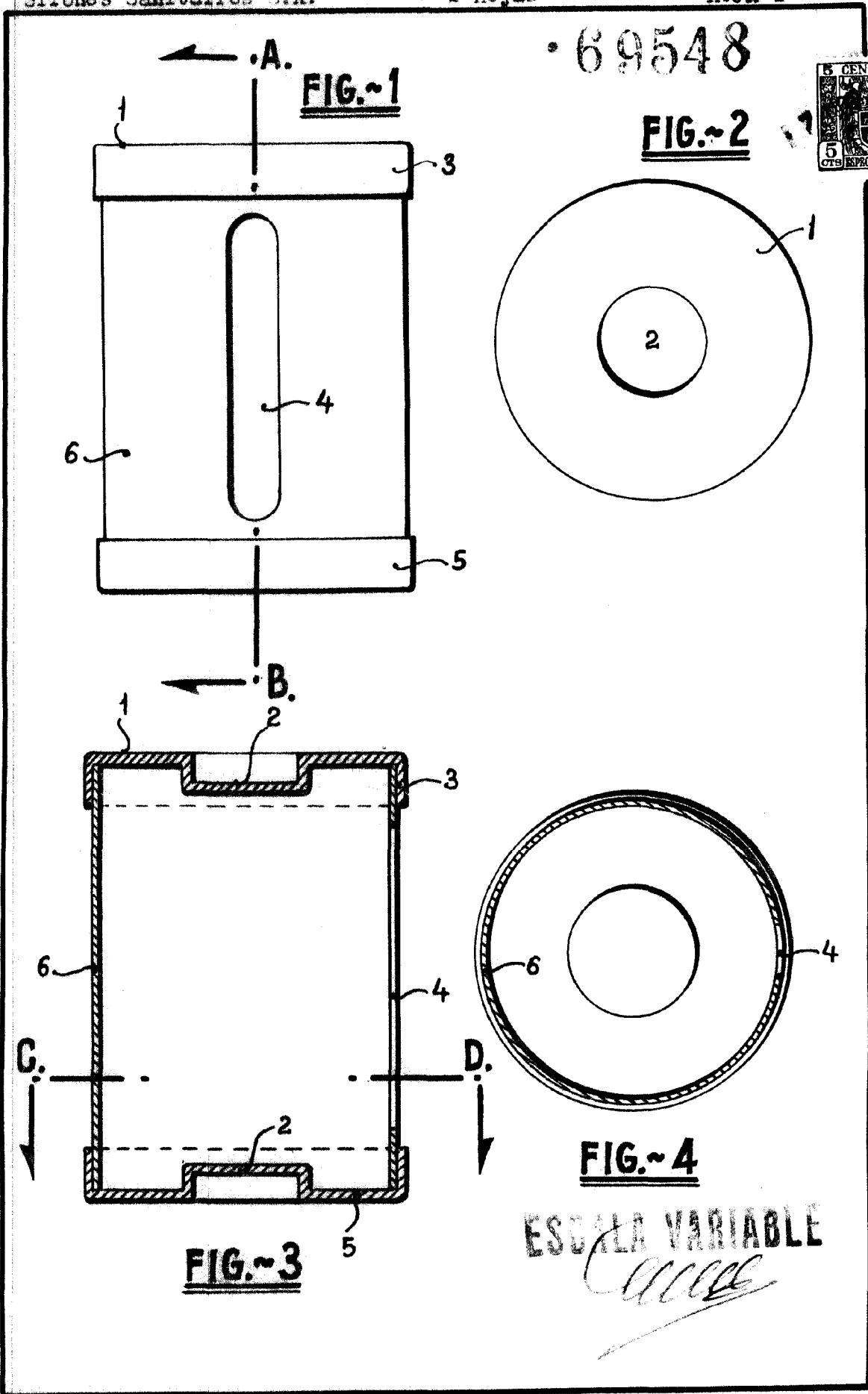
2.- Envase para alambre de soldaduras.

15 Según se describe y reivindica en la presente  
memoria descriptiva y se ilustra con los dibujos que a la mis-  
ma se acompañan.

Consta esta memoria de cinco hojas foliadas y  
escritas a máquina por una sola de sus caras.

Madrid, a 7 de Noviembre de 1958.

69548



**FIG.~1**

**FIG.~2**

**FIG.~3**

**FIG.~4**

ESCALA VARIABLE

*Call*

69548



FIG.-5

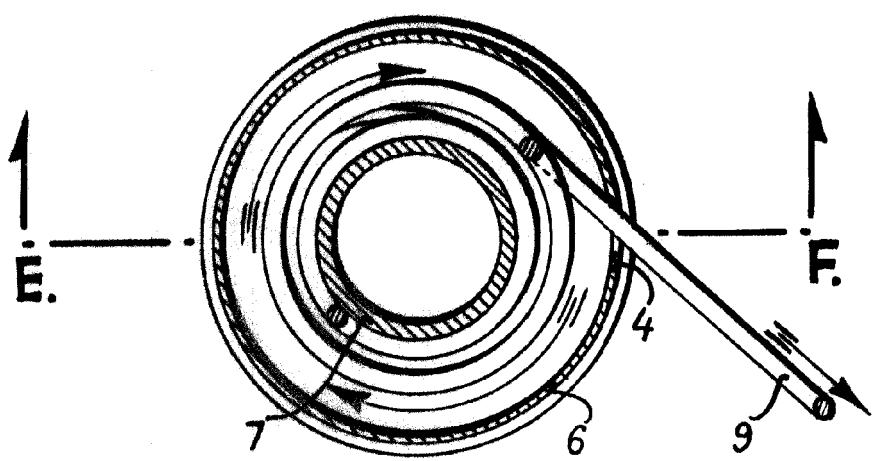
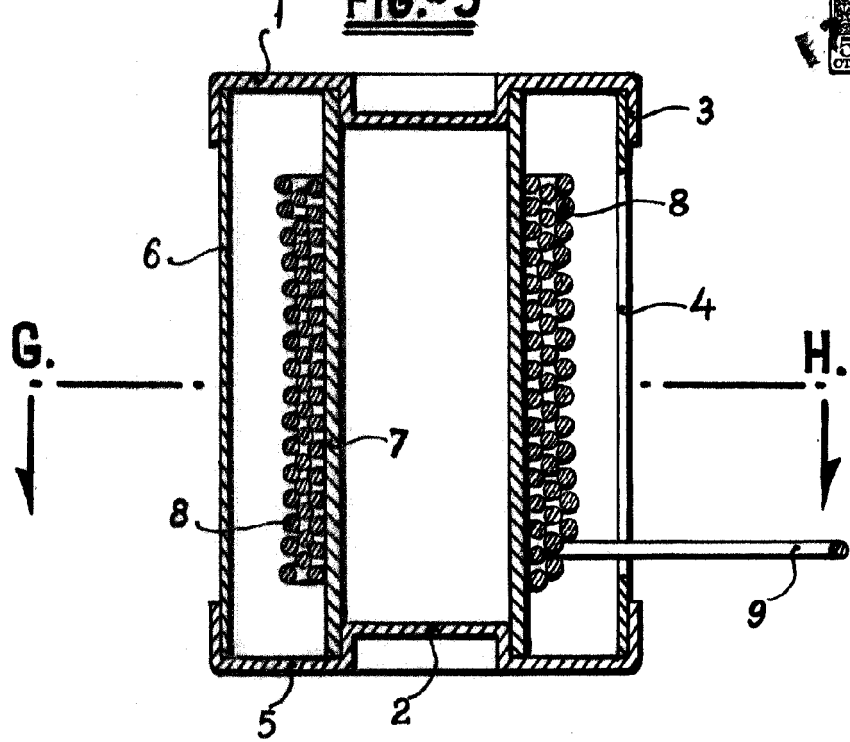


FIG.-6

ESCALA VARIABLE  
*[Handwritten signature]*