

69542



• 69542

MEMORIA DESCRIPTIVA
que se acompaña a
la solicitud de
un MODELO DE UTILIDAD por VEINTE AÑOS en ESPAÑA
a favor de
ENVASES DIVERSOS, S.A., residente en Córdoba, ca-
lle Haza, 3,
p o r
"NUEVO DISPOSITIVO ENCUADERNADOR".



5 La invención a que se refiere la presente memoria, constituye una novedad industrial, con características y ventajas que la hacen merecedora del privilegio de explotación exclusiva que por ella se solicita, de acuerdo con las prescripciones del Estatuto vigente de la Propiedad Industrial, de 26 de julio de 1929, texto refundido, publicado en 30 de abril de 1930.

10 El objeto por el cual se solicita el presente privilegio de Modelo de Utilidad, se refiere a un nuevo dispositivo destinado a facilitar la encuadernación o archivo de papeles y documentos que estén destinados a este fin, de todas clases.

15 El dispositivo que vamos a describir, es sumamente sencillo y precisamente de esa sencillez se deriva su principal ventaja, ya que a pesar de la simplicidad de su constitución, realiza el fin a que se destina de un modo perfectamente eficaz. Por ello, la entidad solicitante desea obtener un privilegio de explotación exclusiva que evite fáciles imitaciones.

20 El dispositivo en cuestión se representa en los dibujos adjuntos, en los cuales se han representado las diferentes partes que lo componen, y también una vista de su conjunto montado.

25 La fig. 1ª representa la tira de chapa o similar, provista de dos extremos aguzados A, destinados a pinchar los papeles o bien a ser introducidos por los orificios que previamente se hayan efectuado en ellas con la taladradora correspondiente.

30 La fig. 2ª representa la pieza que se superpone a la anterior, de tal manera que las patillas A, después de ha-



ber atravesado al papel, entran por los orificios C y se do-
blan sobre esta pieza superpuesta, quedando sus extremos fi-
jos por las correderas B que se desplazan libremente sobre
esta pieza.

En la fig. 3ª puede verse gráficamente esta conexión.

5

El dispositivo descrito es tan sencillo, que no es ne-
cesario hacer más amplia esta descripción para que con ayuda
de los dibujos adjuntos, quede comprendida perfectamente la
idea en todas sus partes.

10

Este dispositivo de encuadernación está destinado a sus-
tituir a los conocidos gusanillos o chinchetas que se emplean
en las carpetas de archivo de correspondencia, con la diferen-
cia de que cumple mucho mejor su misión, tanto por ser más
sencillo, como por ser más eficaz.

15

Hecha la descripción que antecede, hemos de añadir que
los detalles de realización de la idea expuesta, pueden va-
riar, sin que por ello cambie la esencia de la invención,
que es la que se describe en los párrafos que anteceden y la
que se reivindica en la siguiente

NOTA

20

En resumen: El Modelo de Utilidad que se solicita, re-
caerá sobre las reivindicaciones que siguen:

25

1) Nuevo dispositivo encuadernador, caracterizado porque
está constituido esencialmente por una pieza alargada, cuyos
dos extremos aguzados en forma de patillas, pasan por dos ori-
ficios extremos de una segunda pieza provista de dos correde-
ras, destinada a fijar las patillas citadas, quedando aprisio-
nadas entre ambas piezas superpuestas, las patillas que se de-
seen encuadernar.

30

2) Se reivindica, por último, como objeto sobre el que ha
de recaer el Modelo de Utilidad que se solicita: "NUEVO DISPO-

- 4 -
69542



Todo conforme queda descrito en la presente memoria, que consta de cuatro páginas escritas a máquina y dibujos adjuntos.

Madrid, 7 noviembre 1958

ALFONSO UNGRIA

Alfonso Ungria

69542



Fig. 1ª




Fig. 2ª

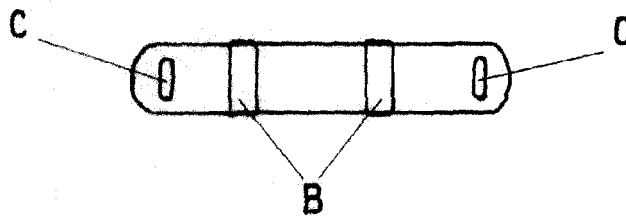
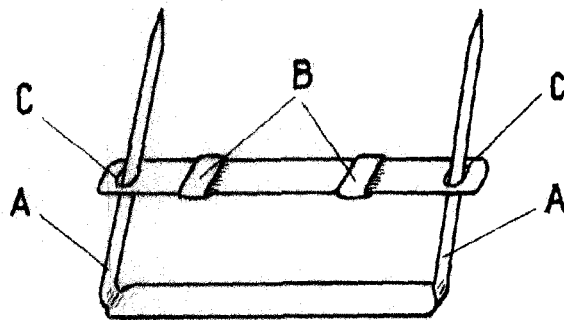


Fig. 3ª



ESCALA VARIABLE
MADRID, 7 DE NOYBRE. DE 1958

ESPANSA NORIA
El. Alfaro