

69320



• 69320

MODELO DE UTILIDAD

por VEINTE años

cuyo privilegio se solicita para todo el territorio español y sus colonias, a favor de:

D. JOSE MARIA FONT SELX

de nacionalidad española, con domicilio en Barcelona, Paseo de la Bonanova, núm. 97, relativo a :

"JABONERA PERFECCIONADA".

=====



El presente Modelo de Utilidad se contrae, conforme se indica en su enunciado, a una jabonera perfeccionada, especialmente a una jabonera para lavabos destinada a sostener el jabón en pastillas, cualquiera que sea su forma y tamaños.

La razón de ser de las jaboneras o dispositivos análogos reside en conseguir que una vez empleada la pastilla de jabón, ésta deje de estar en contacto con el agua, para así evitar que el jabón se diluya en la misma con lo que la pastilla se malgasta. Naturalmente, la pastilla de jabón, una vez empleada, arrastra consigo una cierta cantidad de agua superficial, causante de la disolución del jabón, que interesa sea reducida al mínimo a fin de evitar el gasto inútil antes indicado.

Como solución a este problema de economía doméstica, se han ideado varios dispositivos que tienden a conservar al jabón alejado del agua y con el mínimo de agua superficial posible.

La mayoría de las jaboneras o dispositivos similares para sostener el jabón sólido, están constituidos por disposiciones moldeadas en el propio material constitutivo de los lavabos o por elementos ajenos a los mismos.

En el primero de los casos, en su mayor parte, consiste en unos rebajes más o menos profundos, provistos de unos canales de drenaje que desembocan en el propio lavabo, con lo que el agua superficial se evacua por los mismos; no obstante, como el material no permite canales muy profundos, el agua jabonosa escurrida se mantiene por adherencia y ca-



pilaridad en los conductos formados por los canales y la
 30- propia pastilla de jabón, con lo que la disolución del jabón se efectúa igualmente aunque no en la superficie superior de la pastilla. - - - - -

En el segundo de los casos, los resultados son mejores y ordinariamente consisten en dispositivos que permiten mantener suspendida la pastilla o bien interponen entre
 35- ella y el lavabo un elemento que la mantiene a suficiente altura para evitar la disolución antes citada; no obstante estos dispositivos no siempre dan el resultado práctico previsto, además de que en la mayoría de los casos resultan
 40- completamente poco prácticos y generalmente antiestéticos.

Para eliminar dichos inconvenientes, sería de desear un dispositivo que cumpliera con las premisas apuntadas al comienzo de esta memoria. - - - - -

De acuerdo con la idea precedente se ha desarrollado
 45- la jabonera perfeccionada a que se contrae el presente Modelo de Utilidad, la cual esencialmente se caracteriza por estar formada por una pluralidad de varillas que, por sus extremos, son solidarias a los tramos horizontales de dos arcos rectangulares paralelos y enfrentados, estando dichas
 50- varillas dispuestas de manera que dan lugar a una superficie discontinua para la sustentación de la pastilla de jabón. - - - - -

También es característico, aunque en forma potestativa, el que la jabonera esté formada por una pluralidad de
 55- varillas iguales, configuradas en "U" de ramas divergentes las cuales, estando dispuestas equidistante y paralelamente

69320



entre sí, se unen por sus extremos a los tramos horizontales de dos arcos de diferente altura, de manera que los tramos centrales de las varillas en "U" determinan un plano inferior que constituye la base de sustentación de la pastilla de jabón, plano que resulta ser paralelo al determinado por los cuatro extremos de los arcos, todos los cuales están provistos de una contera de material antideslizante. - - -

60.

Para facilitar la comprensión de las ideas precedentes, dando a conocer al mismo tiempo diversos detalles de orden constructivo, se describe a continuación una forma de realización del presente Modelo de Utilidad, debiendo tenerse en cuenta que dicha descripción es a título ilustrativo y por lo tanto deberá ser interpretada como desprovista de todo alcance limitativo respecto a la amplitud de la protección legal que se solicita. En los dibujos: - - -

65.

70.

Figura 1, representa en perspectiva una jabonera de acuerdo con el presente Modelo de Utilidad. - - - - -

Figura 2, representa una vista en planta de la jabonera de figura 1. - - - - -

75.

Figura 3, representa una vista en alzado lateral de la jabonera de figuras anteriores. - - - - -

Con respecto a dichas figuras y a los números que sobre ellas indican cada una de las partes y detalles de la jabonera representada, su descripción es como sigue a continuación: - - - - -

80.

La jabonera está constituida por un arco mayor (1) enfrentado y paralelo a un arco menor (2), siendo ambos de

• 69320



igual longitud de tramo horizontal (3), pero de diferente
85. altura de ramas (4) y (5), respectivamente. - - - - -

Dichos arcos (1) y (2) se hallan enlazados por una pluralidad de varillas (6) iguales, configuradas en el presente caso en "U" de ramas divergentes y desiguales, rama mayor (7) y rama menor (8), que se unen, respectivamente,
90. por sus extremos a los tramos horizontales (3) del arco mayor (1) y menor (2), permaneciendo al propio tiempo todas las varillas (6) paralelas entre sí, quedando una cierta separación entre ellas. Los tramos centrales (9) de dichas varillas (6), forman un plano paralelo al constituido por
95. los extremos de las ramas (4) y (5) de los arcos (4) y (2), respectivamente, extremos que a su vez están recubiertos por unas conteras (10) de material antideslizante. - - - - -

El plano horizontal constituido por los tramos centrales (9) de las varillas (6) forma la base discontinua
100. de sustentación de la pastilla de jabón. - - - - -

Preferentemente dicha jabonera se construirá con varillas metálicas inoxidables pero también podrá realizarse con cualquier otro material idóneo, como los materiales plásticos. - - - - -

Indudablemente con esta jabonera se consigue que
105. el jabón se conserve con un mínimo de agua superficial ya que esta escurrirá fácilmente de la pastilla, sin ser retenida por la jabonera, dado que se apoya sobre una serie de varillas de pequeño diámetro, separadas entre sí, que no
110. dan lugar a ningún efecto de capilaridad como los expuestos en el principio de esta memoria, lográndose con ello la



buscada economía de jabón. - - - - -

Habiendo efectuado la descripción que precede debe hacerse constar que en la realización de este Modelo de Utilidad podrán aplicarse todas las variantes de detalle que la experiencia y la práctica puedan aconsejar en cuanto a dimensiones, número de piezas integrantes, materiales empleados en la construcción de los mismos y demás circunstancias de carácter accesorio, siempre que con ello no se desvirtúe su esencialidad, que es la que se resume y concreta en los términos de la primera de las reivindicaciones que siguen, ya sea considerada aisladamente, ya sea considerada junto con la reivindicación segunda en sus combinaciones técnicamente posibles. - - - - -

125.

N O T A

Se declaran de novedad, propiedad y utilidad para todo el territorio nacional y sus colonias, las siguientes:

R E I V I N D I C A C I O N E S

130. 1ª.- Jabonera perfeccionada, caracterizada por estar formada por una pluralidad de varillas, que, por sus extremos, son solidarias a los tramos horizontales de dos arcos rectangulares paralelos y enfrentados, estando dichas varillas dispuestas de manera que, estando separadas entre sí, dan lugar a una superficie para la sustentación de la pastilla de jabón. - - - - -

135. 2ª.- Jabonera perfeccionada, según la anterior reivindicación, caracterizada por estar formada por una plura-

• 69320



140. lidad de varillas iguales, configuradas en "U" de ramas di-
 vergentes y desiguales las cuales, estando dispuestas equi-
 distante y paralelamente entre sí, se unen por sus extremos
 a los tramos horizontales de dos arcos de diferente altura,
 de manera que los tramos centrales de las varillas en "U"
 determinan un plano inferior que constituye la base de sus-
 tentación de la pastilla de jabón, plano que resulta ser
 145. paralelo al determinado por los cuatro extremos de los ar-
 cos, todos los cuales están provistos de una contera de
 material antideslizante. - - - - -

3ª.- "JABONERA PERFECCIONADA". - - - - -

150. Todo ello conforme se describe y reivindica en la
 presente memoria que consta de siete hojas foliadas y meca-
 nografiadas por una sola de sus caras y de una lámina de
 dibujos que la ilustra. - - - - -

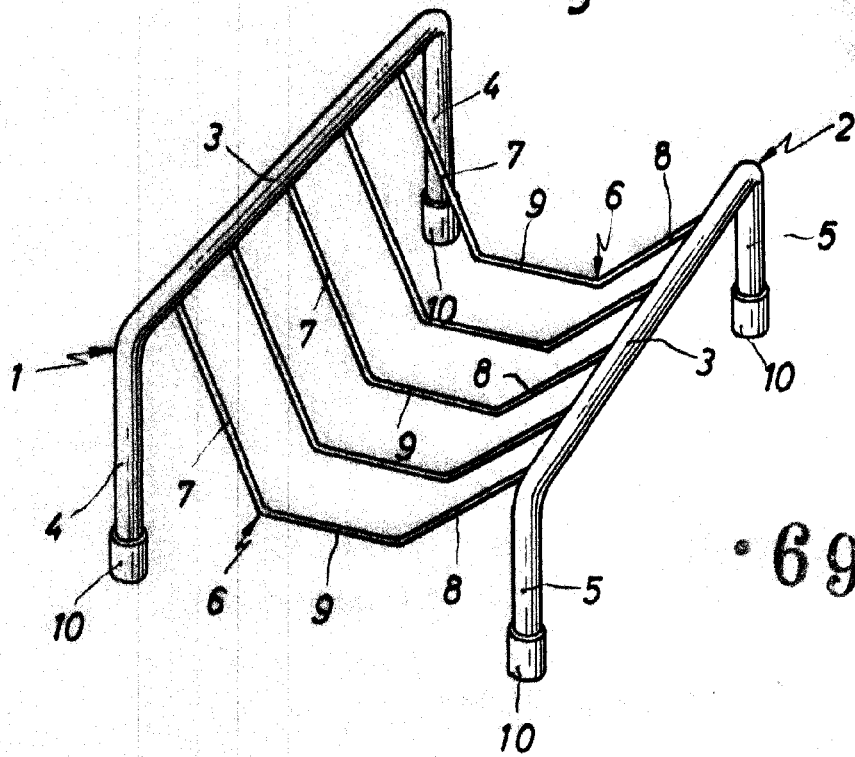
BARCELONA, 22 OCT. 1958

P. A.

MARCELINO CURELL SUÑOL
P. P.



Fig. 1



69320

Fig. 2

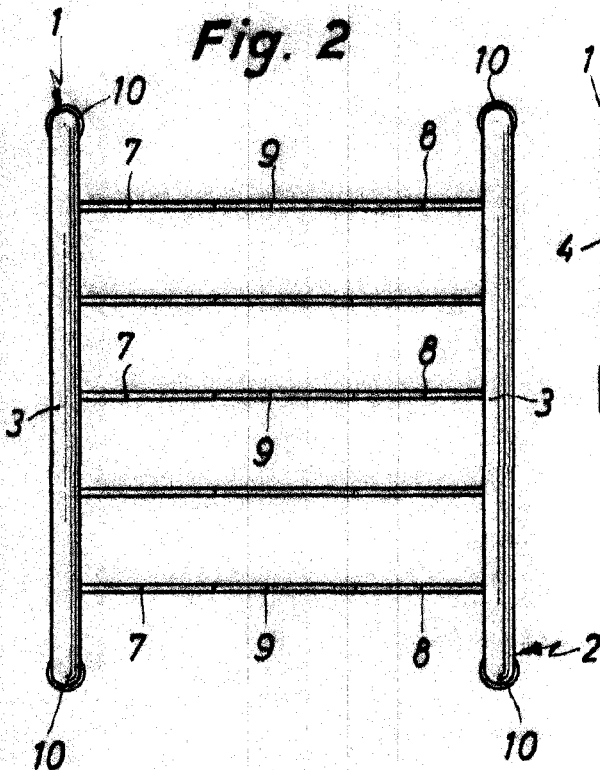
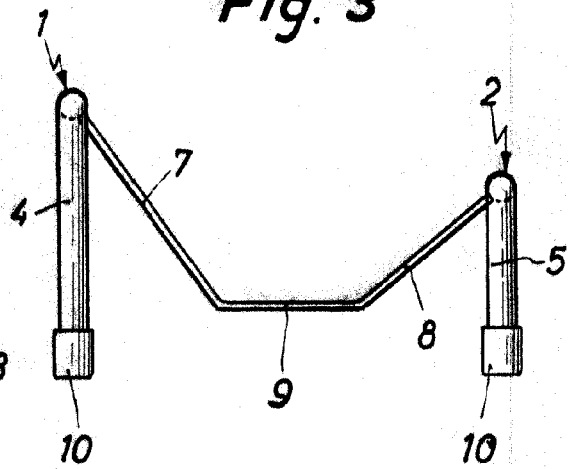


Fig. 3



BARCELONA, 22 OCT. 1958

P. A.
MARCELINO CURELL SUÑOL
P. P.

Escala variable