



• 69194

M O D E L O
D E
U T I L I D A D

a favor de METALCOLOR, S. L., entidad española, domiciliada en Barcelona, calle Aragón, 186-188, por "SOPORTE PARA FIJACION DE PLACAS DE MATRÍCULA Y SIMILARES".

- . -

MEMORIA DESCRIPTIVA

La presente invención se refiere a un soporte para fijación de placas de matrícula y similares, de estructura sencilla y adecuada solidez, el cual, de presentación atractiva y acabado esmerado, se caracteriza por la

5. facilidad que ofrece tanto para el montaje y sujeción de la placa como para la suya propia, por lo que su empleo resulta práctico y eficiente en extremo.

El soporte indicado consiste esencialmente en dos segmentos de marco, de sección apropiada, determinati-

10. vos, por acoplamiento, de uno de contorno adecuado al de

69194



- la placa, cada uno de cuyos segmentos presenta en su cara interna una ranura en la que se aloja el borde de la placa. Dichos segmentos se enlazan entre sí, por sus extremos correspondientes, por medio de sendos casquillos, a modo de manguitos, en los que se introducen aquéllos y se sujetan convenientemente por elementos adecuados, como por ejemplo tornillos. Los citados manguitos presentan longitudinalmente en su cara interna una ranura en la que se introduce el borde correspondiente del marco, quedando solidarizados ambos casquillos, por su cara posterior, por medio de una tira rígida dotada de aberturas longitudinales a cuyo través y con medios apropiados, como por ejemplo tornillos y tuercas, se realiza el montaje y sujeción de la placa.
5. 7
- 10.

- Para la mejor comprensión de cuanto se indica en la presente memoria descriptiva, se acompaña un dibujo en el que, tan sólo a título de ejemplo, se representa un caso práctico de realización de un soporte de características iguales al del objeto de la invención.
- 15.

- En dicho dibujo, la figura 1 muestra una vista en perspectiva con el despiece y forma de acoplamiento de los elementos constitutivos; la figura 2, una vista de una sección transversal; y la figura 3, una vista análoga a la anterior, estando acoplada la placa en el soporte y éste montado y sujeto en su emplazamiento sobre el vehículo.
- 20.

- El soporte aludido está constituido por dos segmentos de marco -1- y -2-, de sección tubular y en el caso particular que nos ocupa respectivamente iguales entre sí, y por lo tanto, iguales a la mitad de un marco de contorno
- 25.

69194



1958

rectangular que, por acoplamiento, delimitan, cada uno de cuyos segmentos presenta en toda la extensión de su cara interna una ranura -3-. Dichos segmentos se enlazan entre sí, por sus correspondientes extremos -4- y -5-, -4'- y -5'- por medio de sendos casquillos o manguitos -6- dotados longitudinalmente en su cara interna de una ranura -7-, que, al igual que las -3-, tienen una anchura adecuada al espesor de la placa que deben soportar. Los manguitos -6- presentan en su cara posterior sendos taladros -8-, con sus correspondientes tornillos -9-, que, en principio cumplen la misión de permitir la solidarización de ambos por medio de una tira rígida -10-, sujetan solidariamente a los segmentos al acoplarse en los manguitos. La tira -10- presenta en sentido longitudinal dos aberturas -11- a cuyo través van dispuestos sendos tornillos -12- con sus correspondientes tuercas -13-, por cuyos elementos, como luego se verá se realiza el montaje y sujeción del soporte sobre el vehículo.

Como se deduce de la descripción hecha y por la observación del dibujo, la forma de realizar el montaje de la placa en el soporte objeto de la invención y la sujeción de éste en su emplazamiento es la siguiente: se aflojan los tornillos -9- y se separa el segmento de marco -1-; a continuación se acopla la placa -14- en las ranuras -7- y -3- para seguidamente volver a colocar el segmento -1- y roscar los tornillos -9- con lo que se logra el montaje de la placa de matrícula. Ya en esta disposición, se fija el conjunto sobre el vehículo, por medio de los tornillos



-12-, los cuales pueden ajustarse fácilmente en los orificios de que suelen estar provistos los vehículos, gracias al desplazamiento lateral que permiten las aberturas alargadas -11- del travesaño -10-.

5. Por lo expuesto se comprende que tanto la sujeción y montaje del soporte como el de la placa en éste, se realiza con toda rapidez y facilidad, por lo que el empleo del soporte objeto de la invención resulta en extremo práctico y eficiente.

10. Se comprende que serán independientes del objeto de la invención los materiales empleados en los elementos constitutivos del soporte, así como la forma y dimensiones, tanto absolutas como relativas, de los mismos y, en general, todo cuanto no afecte a su esencialidad.

- . -

N O T A

15. Se reivindica como objeto del presente modelo de utilidad:

1. Soporte para fijación de placas de matrícula y similares, que se caracteriza por estar constituido por dos segmentos de marco, de sección apropiada, determinativos, por acoplamiento, de uno de contorno adecuado al de la placa, cada uno de cuyos segmentos presenta en su cara interna una ranura en la que se aloja el borde de la placa, enlazándose entre sí dichos segmentos por sus extremos correspon-



- dientes, por medio de sendos casquillos, a modo de manguitos, en los que se introducen aquéllos y se sujetan mediante tornillos, presentando longitudinalmente los citados manguitos en su cara interna una ranura en la que se introduce el borde correspondiente del marco, quedando solidarizados ambos casquillos, por su cara posterior, por medio de una tira rígida dotada de aberturas longitudinales a cuyo través y con medios apropiados se realiza el montaje y sujeción de la placa al vehículo.
- 5.
10. 2. Soporte para fijación de placas de matrícula y similares.

La presente memoria consta de cinco hojas foliadas, escritas a máquina por una sola cara.

Barcelona, a 15 de octubre de 1958

METALCOLOR, S. L.

per

69194 15 00



Fig. 1

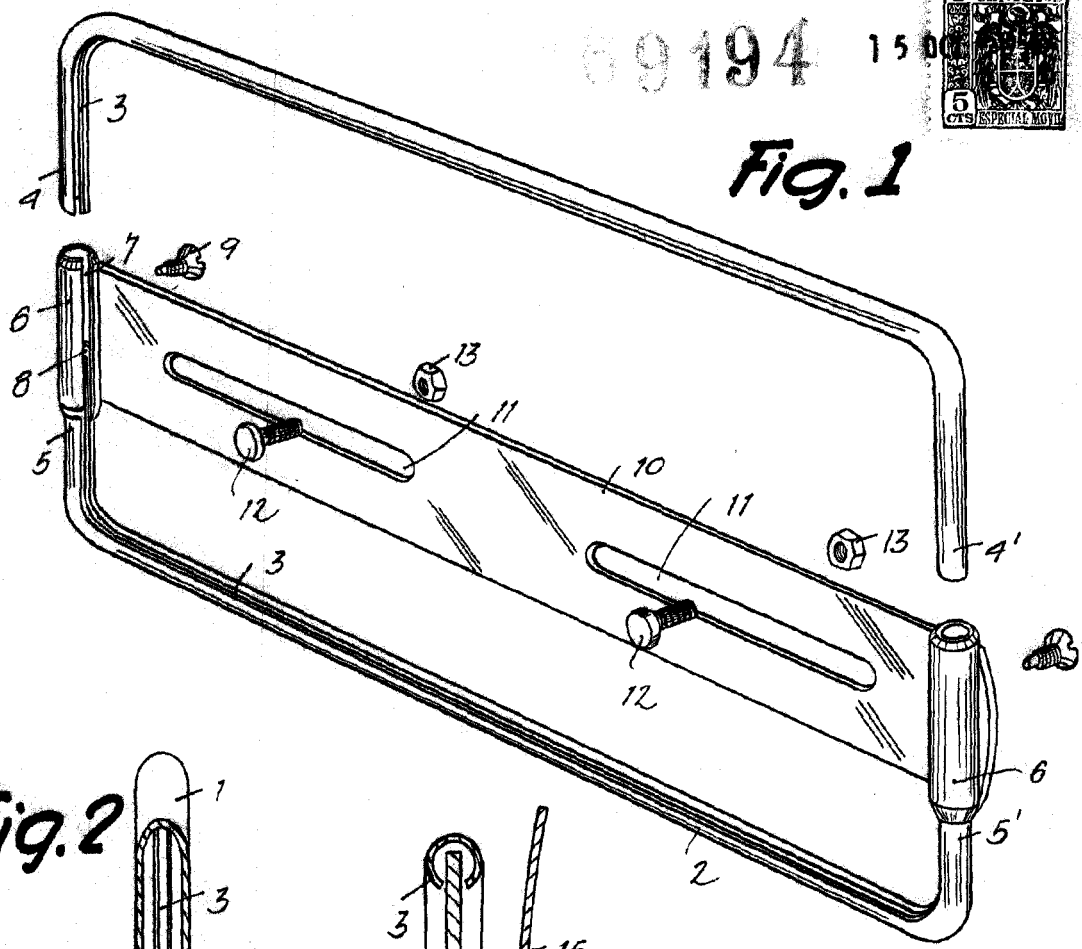


Fig. 2

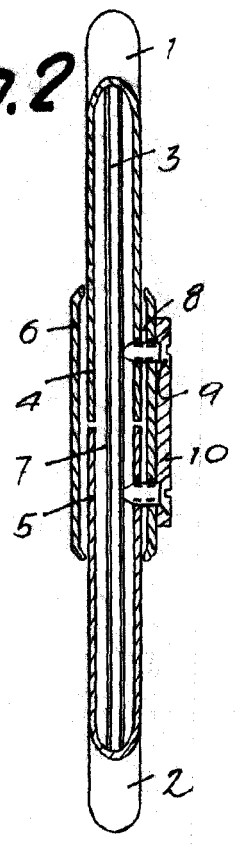
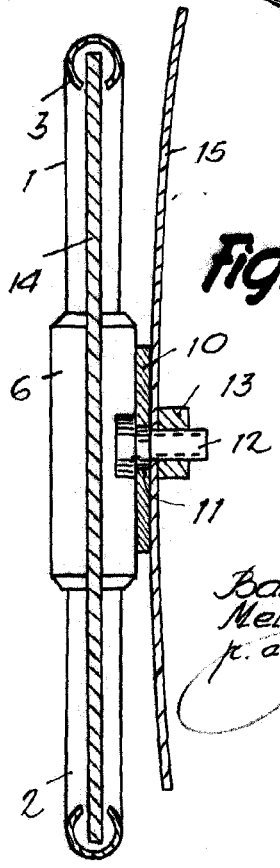


Fig. 3



Barcelona, 15 Octubre 1958
Metalcolor, S. L.

p. a.