



1958

• 69104

MEMORIA DESCRIPTIVA

del Modelo de Utilidad, por 20 años, solicitado a favor de Don Ramón REXACHS Parellada, de nacionalidad Española, residente en Barcelona, calle de Puertaferri número 16, por: "UNA FALDA CON PLIEGUES PERFECCIONADA".

El presente Modelo de Utilidad se refiere a una falda con pliegues perfeccionada.

Las faldas con pliegues o "plisadas" como se las conoce corrientemente, se confeccionan a partir de una determinada longitud de tejido registro de una serie de pliegues transversales paralelos entre sí.

Para ello es preciso que, al confeccionar la falda, se reúnan los pliegues en el borde superior o cintura, de manera que la longitud total o circunferencia de dicho borde superior, sea menor que la del borde inferior a fin de determinar una forma acampanada o cónica que se adapte a las caderas.

Tal sistema tiene el inconveniente de la pérdida de tiempo, para efectuar debidamente la reunión de pliegues en el borde superior. Por otra parte el formado de la falda nunca es perfecto y finalmente, cualquier modificación que para ensanchar-



la o estrecharla, quiera hacer la usuaria, presenta el inconveniente de tener que volver a hacer la reunión de pliegues en la cintura, repartiéndolos debidamente.

20 Con la falda perfeccionada, objeto de este Modelo de Utilidad, se subsanan los inconvenientes citados pues la pieza de tejido lleva pliegues establecidos de tal manera que al doblarla sobre sí misma para confeccionar la falda, ésta queda ya con la forma ligeramente acampanada, adaptándose a las caderas.

25 Se caracteriza esta falda porqué los pliegues establecidos en el tejido son paralelos entre sí en una determinada longitud de los mismos, a partir de la cual y hasta el borde inmediato son ligeramente convergentes, para lo cual la parte de pliegue que queda hacia adentro es cada vez mayor con lo que
30 el pliegue se estrecha hasta llegar al borde superior, que constituye luego la cintura de la falda.

La parte donde se inicia la convergencia de los pliegues, se corresponde senseblemente con la zona más ancha de las caderas.

35 En los dibujos de la hoja adjunta y a título de ejemplo, no limitativo, se representa un caso particular de realización práctica de la falda plegada, objeto del presente Modelo de Utilidad, mostrando la figura 1, una vista del tejido preparado, la figura 2, la falda confeccionada, la figura 3 una enta
40 lla de los pliegues en la zona de paralelismo y la figura 4, un detalle de los mismos en la zona de convergencia.

Siguiendo los dibujos vemos la pieza de tejidos -1- provista de una serie de pliegues -2- paralelos entre sí, hasta una determinada longitud de los mismos, a partir de la cual se hacen
45 convergentes -3-, determinando un borde superior -4- de menor longitud o ruedo que el inferior -5-.



1958

En la figura 2, se aprecia ya la falda confeccionada, en la que el borde -4- de la figura 1, se ha convertido en la cintura -6- y la zona -7- de transición de pliegues paralelos -2- a convergentes -3- se corresponde con la parte más ancha de las caderas, a las que se amolda, adaptando la forma acampanada propia de la falda.

En la figura 3, vemos la disposición de los pliegues -2- en la zona paralela y borde inferior -5- que corresponde a la disposición habitual y en la figura 4, se aprecia en el borde -4- la superposición mayor de dichos pliegues para determinar la zona de convergencia -3-.

Además, de las ventajas enumeradas, esta falda presenta la particularidad de poder ser confeccionada no sólo para modistas sino para personas menos entrenadas que aquellas, con la misma seguridad de éxito.

Se confeccionará la falda descrita con cualquier clase de tejido, pudiendo variar todos aquellos detalles de amplitud, longitud y formación de los pliegues, así como de las zonas de paralelismo y convergencia, puesto que no alteran ni modifican la esencialidad del objeto del presente Modelo de Utilidad, de acuerdo con las reivindicaciones a continuación.

N O T A

Se reivindica como objeto de este Modelo de Utilidad:-

1º.-Una falda con pliegues perfeccionada, que esencialmente se caracteriza por una serie de pliegues paralelos entre sí en una longitud aproximada a los dos tercios de la longitud total de la falda y en la parte inferior de ésta, los cuales se hacen convergentes en la parte superior de los mismos, de manera que la longitud total del borde superior o cintura, es menor que la del borde inferior.



2^a.- Una falda con pliegues perfeccionada, según reivindicación 1^a., caracterizada por el hecho de que la convergencia de los pliegues determina un acampanado que se adapta al perfil de las caderas.

80 3^a.- Una falda con pliegues perfeccionada, según reivindicación 1^a., caracterizada porqué la convergencia de los pliegues se consigue por una mayor superposición de la tela que los determina en dicha zona de convergencia.

4^a.- Una falda con pliegues perfeccionada.

85 Consta la presente memoria descriptiva de cuatro hojas foliadas y escritas por una sola cara.
86

Barcelona, 17 de Octubre de 1.958.

P. A.

M. LLORI

M. Llori

69104

69104



Fig. 1

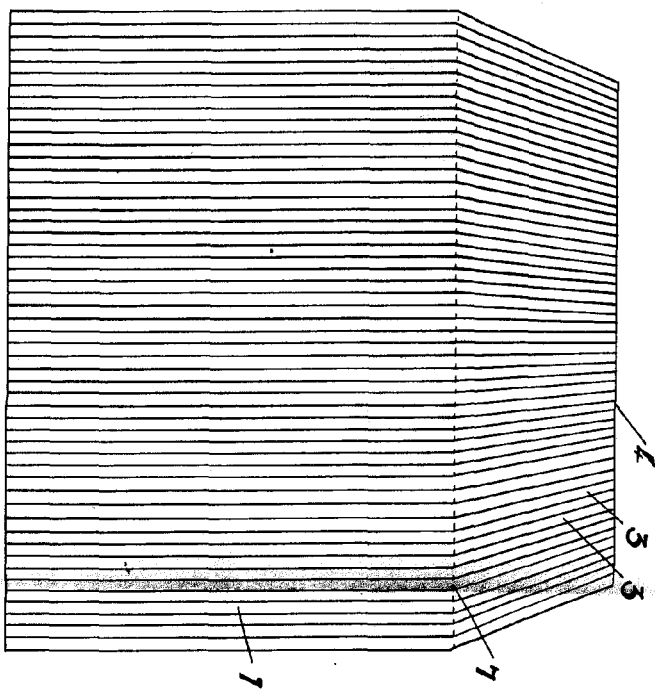


Fig. 2

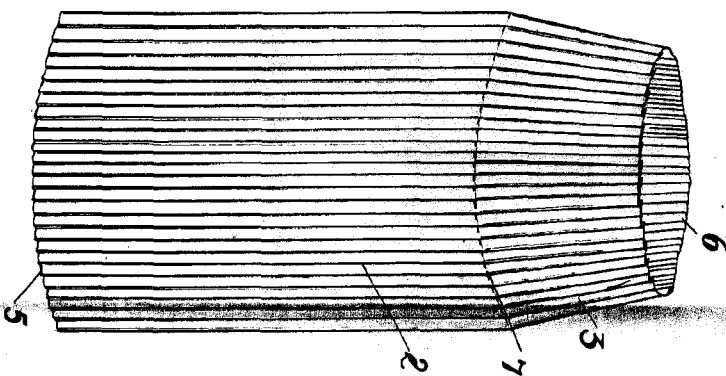


Fig. 3

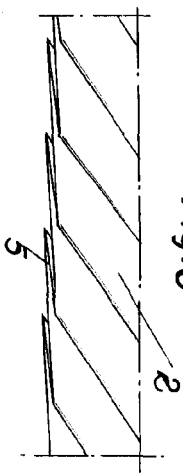



Fig. 4



11 Oct 58

Patrona