

69003



69003

MODELO DE UTILIDAD

por 20 años

en España, a favor de HIJOS DE J. BILBAO GOYOAGA S.A.  
entidad española, establecida en Bilbao, Ribera de Deus-  
to 56/59, por:

"CHALECO SALVAVIDAS MEJORADO"

MEMORIA = DESCRIPTIVA

5.- Se refiere este modelo de utilidad, a un nuevo tipo  
de chaleco salvavidas mejorado que esta constituido median-  
te tres cuerpos esenciales, uno el central que queda a la  
espalda del usuario a modo de mochila y que lleva en su par-  
te inferior un faldoncillo que llega hasta la cintura del  
citado.

Los otros dos cuerpos son iguales y se acoplan en el pe-  
cho del usuario.

Cada uno de estos tres cuerpos van rellenos de pasti-

• 69003



5.-

llas de corcho ensartadas a modo de rosariera previamente lo cual, facilita además de la fabricación o relleno de los citados cuerpos, elasticidad al conjunto formado y facilita el amoldarse al cuerpo del usuario dada la movilidad de sus componentes.

Los tres cuerpos van unidos con tiras superiormente de forma que las citadas tiras quedan apoyadas en los hombros del usuario.

10.-

Los extremos de las citadas cintas son solidarias del cuerpo central. Pasando por los otros dos cuerpos por entre unas guías apropiadas, de forma que se consigue un movimiento de ajuste de los cuerpos laterales, al cuerpo del usuario de manera que sirve este salvavidas a igual para una persona gruesa que para una delgada, ya que siempre se puede ajustar a la medida.

15.-

Otra característica más de este modelo, es la de que va provisto de una tira de sujeción a la cintura que pasa por el interior de los faldoncillos que llevan los tres cuerpos del chaleco salvavidas.

20.-

Las cintas<sup>que</sup> llevan en la parte central, quedan sujetas por los sobacos del usuario y se sujetan y unen entre sí los extremos a la altura del pecho.

25.-

Quando se comprenda mejor la índole de este modelo, otros objetos y ventajas del mismo, se pondrán de manifiesto, consistiendo el modelo sustancialmente en el arreglo, nueva disposición y en la correlación de las partes que describen de una manera específica y completa en la presente memoria y se ilustran en los dibujos que se acompañan en los que se emplean marcas de referencias semejantes para indicar partes que se corresponden en

30.-

• 69003<sup>06</sup>



las distintas vistas y que después y finalmente se señalan y definen de una manera específica y se indican en las reivindicaciones anexas.

5.-

La presente descripción sirve de base para dar un ejemplo de la idea de este modelo, sugiere un conjunto práctico del mismo, pero el ejemplo no queda limitado a los detalles de esta exposición y por consiguiente, esta debe verse desde un punto de vista ilustrativo -más bien que desde un punto de vista limitativo y restrictivo.

10.-

La descripción detallada que se dá a continuación, dá una idea más clara del modelo al ser considerada en unión de los dibujos que se acompañan en los que, se muestra por vía de ejemplo, uno de los conjuntos de la idea del modelo.

15.-

La figura 1ª, es una vista del conjunto del salvavidas que tiene la característica de ser recersible, por lo que, el usuario puede colocarlo de una u otra forma.

20.-

La fig. 2ª, es un detalle de formar paquetes con pastillas de corcho.

La fig. 3ª, es otro detalle de formar de otra manera los paquetes.


25.-

Haciendo referencia a estas figuras, podemos observar que mediante el número -1-, se indica el cuerpo central que queda a la espalda del usuario, siendo -2- la parte interna del cuerpo que está constituido por paquetes como los que se señalan en la fig. 2ª. Los tirantes -3- que unen la parte superior de los cuerpos del chaleco,

30.-

quedan luego sobre los hombros del usuario, metiendo este los brazos por el lugar -4-. En los sobacos, y a la altura del pecho por la parte delantera, van los ti-

• 69003



5.-

rantes -5-. Con el número -6-, se indican los cuerpos -6- que al ceñirse al usuario el salvavidas quedan en el pecho. Estos cuerpos, tienen una parte interna -7- que es igualmente de pastillas de corcho en forma de paquetes, como los de las figuras 2ª y 3ª. El número -8-, indica la guía de la cinta -5-, señalándose con el número -9- los extremos de las cintas que se sujetan a la altura del pecho. La pieza -1-, va provista de un faldoncillo -10-, con el fin de llegar a la cintura del usuario. El número -11- es la guía de la cinta -12- que se sujeta a la cintura del usuario.

10.-

Los cuerpos laterales del chaleco, cuentan con unos faldoncillos -13- con el mismo fin que el -10-.

15.-

Con el número -14- se indican las guías de la cinta -15-, que hace de sujeción delantera en la cintura.

Los tacos de corcho -16- van unidos por el cordón -17-.

20.-

Se comprende que el ejemplo dado anteriormente, ha sido con fines ilustrativos y enunciativos, no quedando limitada ni restringida esta posición bajo ningún concepto, ya que el objeto del modelo, puede estar sujeto a numerosas y amplias variaciones y modificaciones, dentro del alcance del presente modelo, siempre y cuando, que con estas modificaciones no se altere la esencialidad del objeto descrito.

25.-

= N O T A =

Se declaran como de propiedad y novedad en España, el contenido de las siguientes:

REIVINDICACIONES

1ª.- Chaleco salvavidas mejorado, que se caracteriza

060



5.-

por estar constituido mediante tres cuerpos esenciales uno de ellos, queda situado a la espalda del usuario a modo de mochila, estando provisto en su parte inferior de un faldoncillo que llega hasta la cintura del usuario, caracterizandose además porque los otros dos cuerpos flotadores son iguales y se encuentran situados sobre el pecho del usuario, contando asi mismo al igual que el otro cuerpo, con un faldoncillo que se prolonga hasta la cintura del usuario, cuyo faldoncillo esta rematado por un dobladillo para el paso de una cinta o cinturón.

10.-

2a.- Chaleco salvavidas mejorado, caracterizado porque cada uno de los cuerpos flotadores a que se refiere la reivindicación precedente, esta relleno de tacos de corcho, enlazados a modo de rosariera para facilitar su montaje, otorgando elasticidad al conjunto y permitiendo su correcta adaptación al cuerpo del usuario dada la forma corrediza en que se encuentran ensartados los tacos de corcho.

15.-

20.-

3a.- Chaleco salvavidas mejorado, caracterizado porque los tres cuerpos flotadores a que se refieren las reivindicaciones 1a y 2a, van unidos entre sí mediante tiras dispuestas en la parte superior a modo de hombreras para suspender el conjunto de los hombros del usuario, estando dichos cuerpos unidos entre sí por su sector central mediante cintas cuyos extremos se encuentran unidos al cuerpo central prolongandose en sentido diametralmente opuestos para enlazar con los cuerpos flotadores laterales, en los que dichas cintas atraviesen unas presillas para permitir un desplazamiento de ajuste de los

25.-

30.-

• 69003

760



cuerpos laterales sobre el cuerpo del usuario para permitir la adaptación del conjunto sobre cualquier persona.

5.-

4a.- chaleco salvavidas mejorado, caracterizado por estar constituido por tres cuerpos flotadores esenciales provistos de unos faldones rematados en un dobladillo que permite la instalación de una cinta o cinturón para asegurar la correcta adaptación del conjunto.

5a.- "CHALECO SALVAVIDAS MEJORADO"

Todo ello tal como se describe y reivindica en la presente memoria que consta de SEIS hojas escritas a máquina por una sola de sus caras y planos que la ilustran.

Madrid, 16 de Octubre de 1.958

E. GONZALEZ VAGAS  
P.P.

Figura 1ª

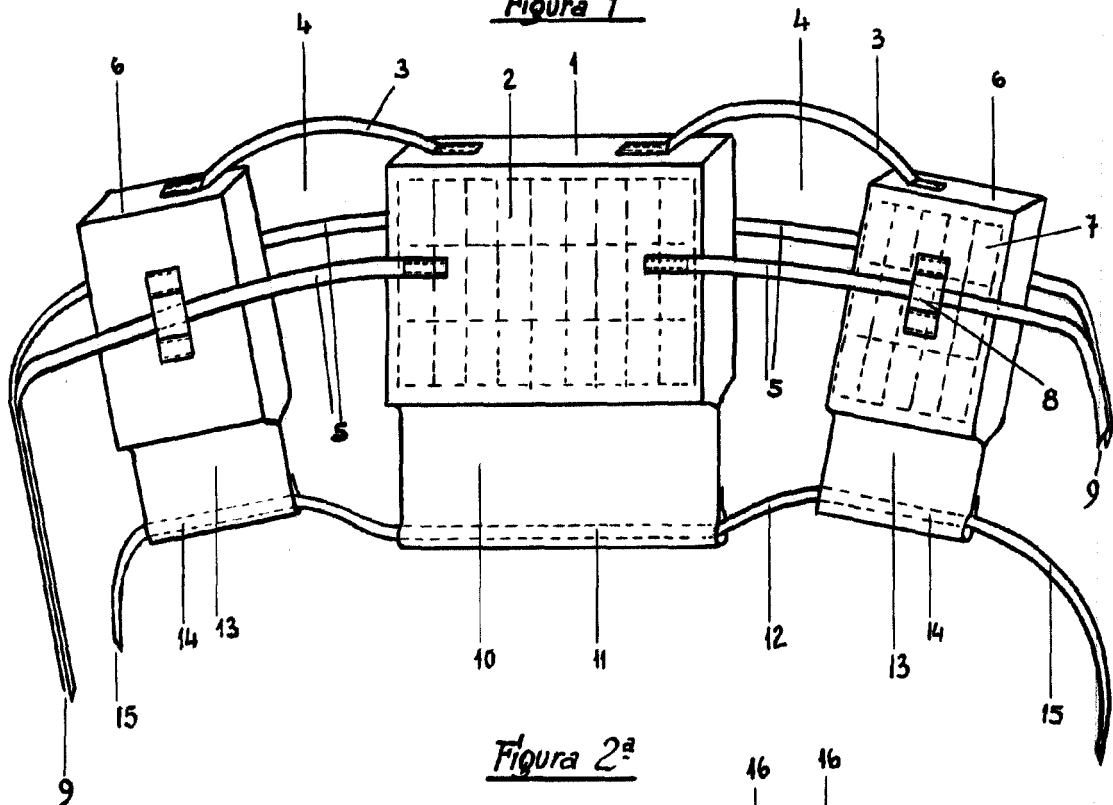
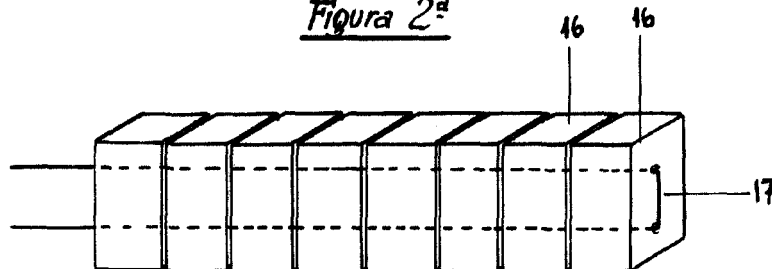


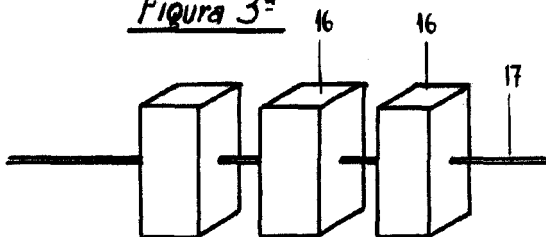
Figura 2ª



• 69003



Figura 3ª



MADRID 16 OCTUBRE 1958.

P.A.E. GONZALEZ-VACAS.

Escala variable