

68999



1958

68999

M E M O R I A D E S C R I P T I V A

PARA UNA PATENTE DE REGISTRO DE MODELO DE UTILIDAD POR VEINTE AÑOS EN ESPAÑA A FAVOR DE DON JUAN ROCA GIRALT, DE NACIONALIDAD ESPAÑOLA, DOMICILIADO EN BARCELONA, calle de Bruch 7

s o b r e :

" CADENA EXTENSIBLE PERFECCIONADA PARA RELOJ DE PULSERA "

~~~~~

La presente patente de modelo de utilidad se refiere a una cadena extensible perfeccionada para reloj de pulsera, que presenta, como una de sus características más esenciales, dos terminales en forma de marco para colocar fotografías en minitura, insignias deportivas, imágenes religiosas y objetos similares, mediante una construcción ingeniosa que más adelante se detallará.

Para mejor comprensión del objeto que se protege, en los dibujos adjuntos, y a título de ejemplo práctico de realización, no limitativo, se representa una forma de ejecución, en los que :

Las figuras 1ª, 2ª, 3ª, 4ª, 5ª, 6ª, 7ª, 8ª, 9ª y 10ª constituye una representación gráfica de las distintas piezas que componen el conjunto de la cadena extensible que se protege, y

La fig. 11ª es una vista general del montaje de tales pie-



CT. 1958

zas debidamente ensambladas, mostrando el armazón de la cadena construido de acuerdo con los principios que informa este registro.

De acuerdo con dichos dibujos la cadena extensible está constituida por una pieza principal (1) en la que se ha previsto un orificio central (2) con su rebaje (3), y unos orificios (4) en sus diagonales. La pieza (5) posee un agujero central (6) y otros en los extremos (7) y la pieza (8) con el central (9) otro circular (10) y otro rasgado (11).

La caja o tapa (12) dispone de un juego de pestañas (13) y la pieza (14), igualmente con su juego de pestañas (15) forman parte integrante del ensamblaje.

El terminal (16) sirve de asa y en su cuerpo (17) dispone de un rebaje (18) para alojar el elemento decorativo o de identificación en su caso, habiéndose previsto un juego de pestañas (19).

Por último, la pieza (20) está provista de una ranura (21) y un orificio (22) siendo (23) y (24) los ejes o pivotes para articulación y estableciéndose un muelle (25) que sirve de recuperación del elemento extensible.

Si bien la forma de ejecución aquí descrita constituye aplicación preferente de este registro, ha de entenderse que la misma no queda limitada, pudiendo introducirse modificaciones de detalle, sin que ello altere su esencialidad, perfectamente definida en esta memoria, dibujos ilustrativos y nota reivindicatoria.

#### N O T A

En resumen : la presente patente de modelo de utilidad recaerá sobre las siguientes reivindicaciones :

1ª. - Cadena extensible perfeccionada para reloj de pulsera que se caracteriza por comprender una pieza principal en la que

68999



1958

se ha previsto un orificio central con su rebaje y un juego de orificios en sus diagonales, disponiéndose en la pieza accesoría un agujero central y otros en los extremos y en la pieza complementaria un orificio central, otro circular y otro rasgado.

5        2ª. - Cadena extensible, según la reivindicación anterior, caracterizada porque la caja o tapa dispone de un juego de pestañas y su pieza complementaria tiene previsto un juego de pestañas igualmente para formar parte integrante del ensamblaje.

10       3ª. - Cadena extensible, según las reivindicaciones anteriores, caracterizada porque el terminal sirve de asa y en su cuerpo se ha previsto un rebaje para alojar el elemento decorativo o de identificación, estableciéndose asimismo un juego de pestañas.

15       4ª. - Cadena extensible, según las reivindicaciones anteriores, caracterizada por una pieza cuya estructura está provista de una ranura y un orificio, con sus ejes o pivotes para articulación y estableciéndose un muelle que sirve de recuperación del elemento extensible.

5ª. - CADENA EXTENSIBLE PERFECCIONADA PARA RELOJ DE PULSERA.

Según se describe en esta memoria que consta de tres hojas escritas a máquina por una sola cara y dibujos.

Madrid 16 OCT. 1958

CARLOS FERNANDEZ CANDELAS

P. P.



GREGORIO DE LOME

FIG. 1.

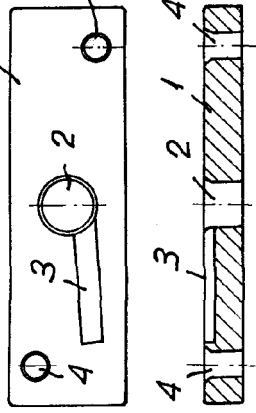


FIG. 2.

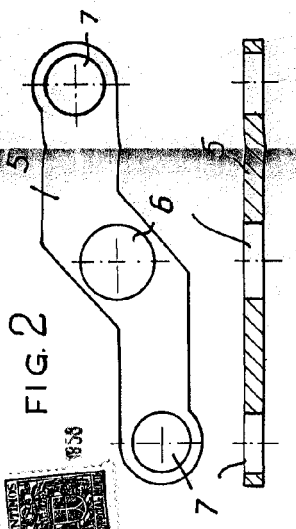


FIG. 3.

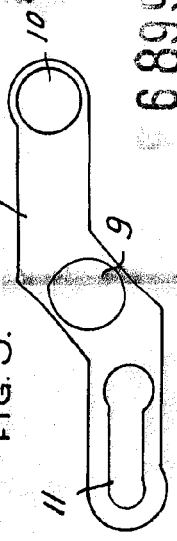


FIG. 4.

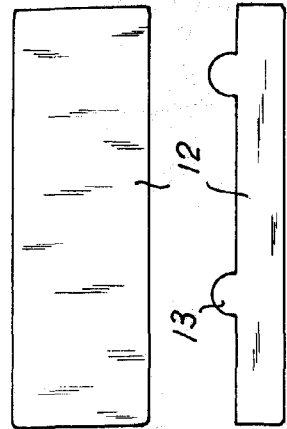


FIG. 5.

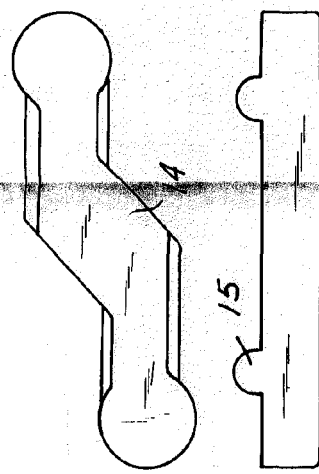


FIG. 7.

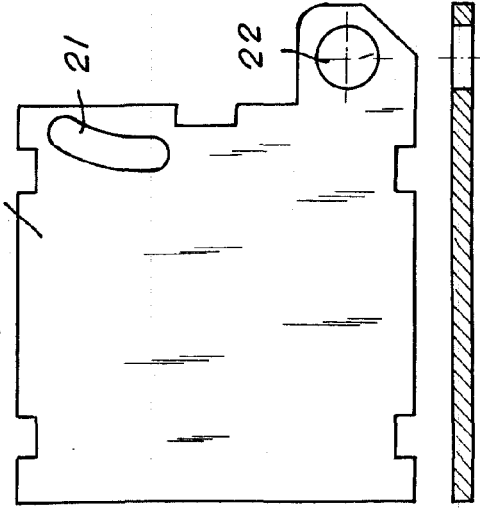


FIG. 8.

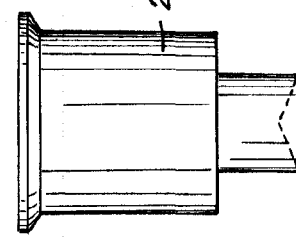


FIG. 9.

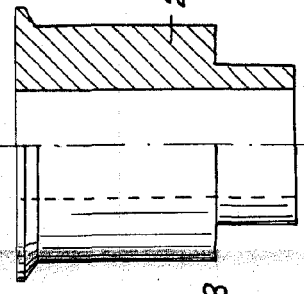


FIG. 10.

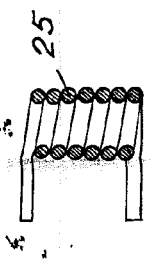


FIG. 6.

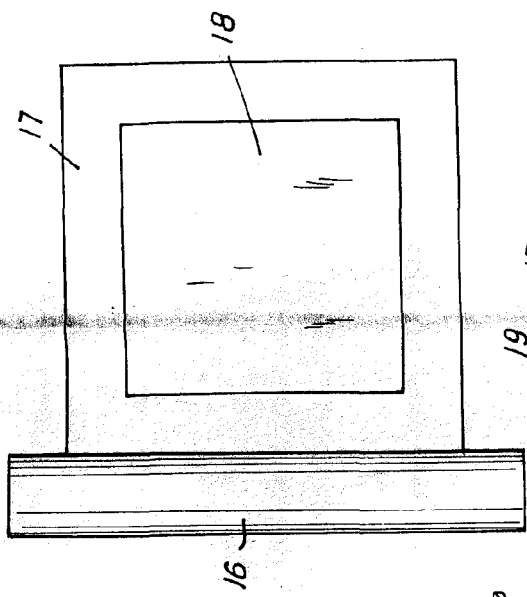
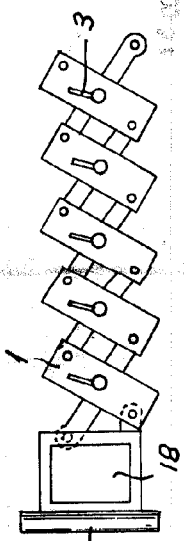


FIG. 11.



68999

ESCALA VARIABLE

16 OCT 1954  
MARTY FERNANDEZ GARCIA