

• 68929

M O D E L O
D E
U T I L I D A D

para "UNA BOQUILLA PARA CUBETAS DE REVELADO", a favor de la razón social INDUSTRIAS LAIK, S.A., domiciliada en BARCELONA, calle San Federico, 145.

= . =

MEMORIA DESCRIPTIVA

El presente modelo de utilidad se refiere a una boquilla para cubetas de revelado.

5. Mas concretamente se refiere el modelo, a una boquilla que substituye a los tapones que llevan las cubetas cerradas para revelar a la luz del día, y su colocación es en la parte lateral cercana al fondo.

10. La nueva boquilla presenta un cuerpo con paso axial y exteriormente ensanchado y estriado para su maniobra y apriete. Este cuerpo tiene hacia su parte posterior una embocadura rosca- da exteriormente para fijarse a rosca en la pared de la cubeta



• 68929

1000

y por la parte anterior presenta una boca cilíndrica, con un filete en relieve exterior.

Como complemento de esta boquilla existe un sifón con pico vertedor cortado en bisel horizontal y cuyo otro extremo

5. se acopla a un corto tubo flexible que se enchufa sobre la embocadura externa de la boquilla.

En estas condiciones queda el sifón adosado lateralmente a la cubeta y retenido eventualmente con una anilla perteneciente a la tapa de aquella.

10. Con el fin de facilitar la explicación se acompaña a la presente memoria una lámina de dibujos en la que se ha representado un caso de realización que se cita a título de ejemplo.

En el dibujo:

15. La figura 1, indica el sifón con su tubo de acoplamiento,

la figura 2, manifiesta el sifón acoplado a una boquilla vertedora de la cubeta,

la figura 3, representa la parte exterior de la cubeta con el sifón retenido.

20. Consiste en un tubo 1 doblado en S, con el pico superior 2 cortado en bisel 3 y el extremo opuesto acoplado a un tubo flexible 4 que sirve para enchufar sobre la boca de la boquilla 5 que se encuentra en la parte lateral inferior de la cubeta 6. El tubo mientras se utiliza la cubeta se fija con la anilla 7 articulada a la tapa constituyendo así un asidero cómodo de doble servicio.

25. El modelo, dentro de su esencialidad puede ser llevado a la práctica en otras formas que difieran en detalle de la indicada a título de ejemplo para la descripción a las cuales alcanzará igualmente la protección que se recaba. Podrá, pues, construirse en cualquier forma y tamaño, con los materiales más adecuados por quedar todo comprendido en las reivindicaciones.
- 30.



1000

• 68929

N O T A

Descrito el objeto y utilidad de la invención, lo que se declara como no divulgado ni practicado en España, comprende las siguientes reivindicaciones:

5. 1. Una boquilla para cubetas de revelado, caracterizada por estar constituida por la conjunción de dos piezas, una de ellas la boquilla propiamente dicha, constituida por un cuerpo cilíndrico con paso axial y que en su parte externa a mayor diámetro lleva una zona estriada para la maniobra, presentando dos embofaduras opuestas una de ellas roscada para su fijación a la cubeta y la otra cilíndrica con filete exterior para el acoplamiento a la segunda pieza, siendo ésta un tubo doblado en S, con una punta cortada en bisel transversal y la otra acoplada a un tubo flexible que se encaja en la embocadura de la primera pieza, quedando el tubo lateralmente dispuesto a la cubeta y sostenido eventualmente por una anilla que forma parte de la tapa de la cubeta y le proporciona fijación adecuada para convertir el tubo en asidero.

10. 2. Una boquilla según la anterior reivindicación en la que el tubo S, es un sifón para vaciado y para el lavado haciendo accesible el interior de la cubeta sin paso de la luz exterior.

15. 3. Una boquilla para cubetas de revelado.

Según se describe y reivindica en la presente memoria que consta de tres hojas foliadas y escritas a máquina por una sola cara, acompañadas de una lámina de dibujos.

Madrid, a 10 de octubre de 1958.

INDUSTRIAS LAIK, S.A.

P. a. JAIMÉ ISERN MIRALLES

R/rm.

• 68929

Fig. 1

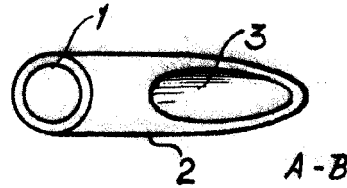
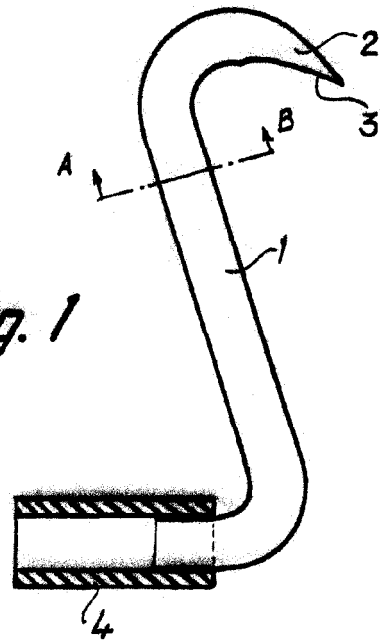


Fig. 2

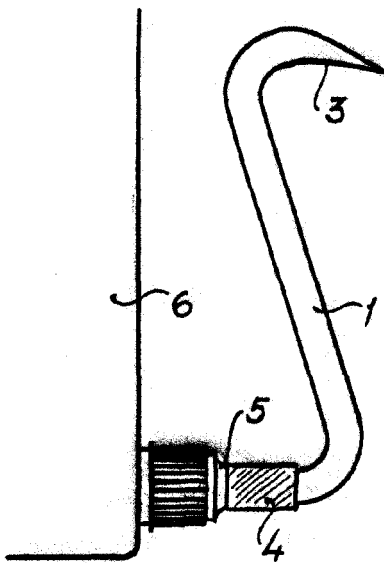
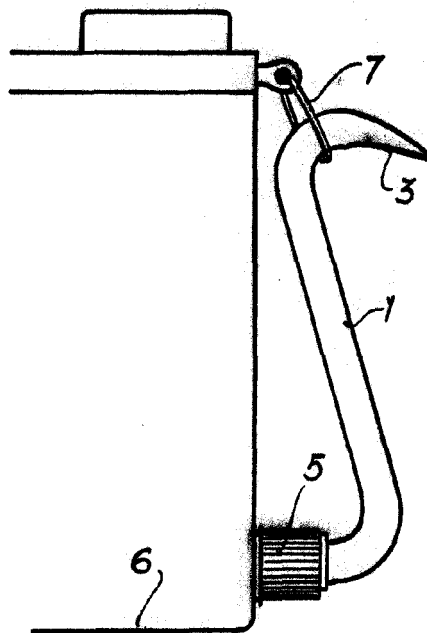


Fig. 3



Madrid, 1958
Jaime Isern

p.p.
[Signature]