



1958

• 68864

C.G.

- 1 -

Memoria Descriptiva

para

un Modelo de Utilidad
por veinte años en España

a favor de


D. Antonio Sánchez Ferreiro
de nacionalidad española

residente en

MADRID, Eduardo Dato, 21

por:

" JUEGO DE PIEZAS AUXILIARES PARA EL EMPLEO DE LAS MÁQUINAS
DE AFEITAR ELÉCTRICAS "



• 68864



2.-

5 El presente modelo de utilidad se refiere a un juego de piezas auxiliares para el empleo de las máquinas de afeitar eléctricas, mediante las cuales se facilita el afeitado o arreglo del bigote y de las patillas, en las formas que se desee.

El juego que se reivindica está constituido por dos piezas:

10 - una destinada al afeitado o arreglo del bigote, que tiene forma de T o martillo, uno de cuyos brazos se prolonga en un extremo, hacia el lado contrario de la parte central de la T, en un saliente, limitado por la prolongación del borde exterior del ala de la T, y por un arco, que empieza en la parte superior de la misma.

15 - otra, destinada al afeitado de las patillas, forma una cuña hueca, es decir, tiene una parte central plana y rectangular y dos bordes perpendiculares a ella, constituidos por triángulos rectángulos, de muy pequeña altura en comparación con sus bases, que abarcan toda la longitud de la cuña. La base de la cuña o parte central, tiene su espesor de
20 creciendo hasta el vértice en ángulo menor de dichos rectángulos.

Estas piezas pueden establecerse de cartón, madera, plástico o cualquier material que se juzgue adecuado.

25 Dentro de las reivindicaciones que se establecen pueden hacerse juegos de piezas de las formas, tamaños y materiales que se juzguen adecuados, según la aplicación concreta de que se trate, sin que tales variaciones, así como las que

- 68864



3.-

5 puedan introducirse en detalles de su presentación y organización, afecten a la esencialidad reivindicada, por lo que los juegos de piezas que se hagan, dentro de la idea general reseñada, con cualquiera de esas modificaciones, no serán sino variantes, igualmente comprendidas y protegidas por el presente registro.

110 En esta idea las adjuntas figuras corresponden únicamente a una forma de ejecución, sin carácter alguno limitativo, que se presenta a título de ejemplo de realización, para concretar cuanto se dice en esta memoria descriptiva.

Las figs. 1 y 2 presentan dos proyecciones complementarias de la pieza en forma de T o martillo, destinada al afeitado o arreglo del bigote.

15 Las figs. 3 y 4 se refieren, de modo análogo, a la pieza que se emplea para el afeitado de la patilla.

La fig. 5 detalla la sección por el plano A-B, que se indica en la fig. 3, de esa segunda pieza.

20 La fig. 6 ilustra, en vista de conjunto la aplicación de la pieza en forma de martillo para el afeitado o arreglo del bigote.

La fig. 7, de modo análogo, muestra la aplicación de la pieza en cuña para el afeitado de las patillas.

25 Con referencia a dichas figuras y a los números que sobre ellas designan las partes y detalles de las piezas representadas, que interesan a los fines de esta memoria, la descripción de las mismas es como sigue:

La pieza destinada al afeitado del bigote (figs.



1958

4.-

1, 2 y 6) tiene la indicada forma en T o martillo, con la parte central 1 y los brazos laterales 2 y 3, uno de los cuales, el 3 en las figuras, tiene el apéndice 4 limitado por el borde 5 de la T y el arco 6.

5 La fig. 6 indica claramente como se utiliza la pieza descrita, para realizar el afeitado o arreglo del bigote, con la máquina eléctrica 7.

10 Por lo que se refiere a la cufia para afeitar las patillas (figs. 3, 4, 5 y 7), está constituida por la pieza rectangular 8, de poco espesor y sección decreciente hasta el borde mas delgado 10, y los laterales 9, con la forma de triángulo rectángulo, como se ha dicho.

15 Ese borde 10 es el que se coloca hacia el lado de la máquina de afeitar 7, en la aplicación correspondiente, que se aprecia en la fig. 7.

• 68864
5.-



N O T A.-

El presente modelo de utilidad comprende las siguientes reivindicaciones:

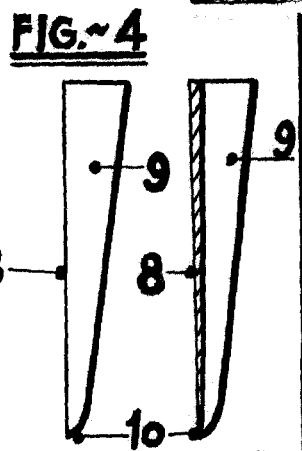
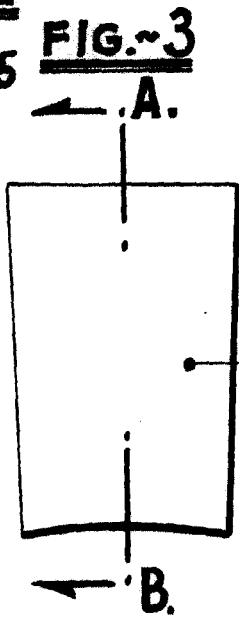
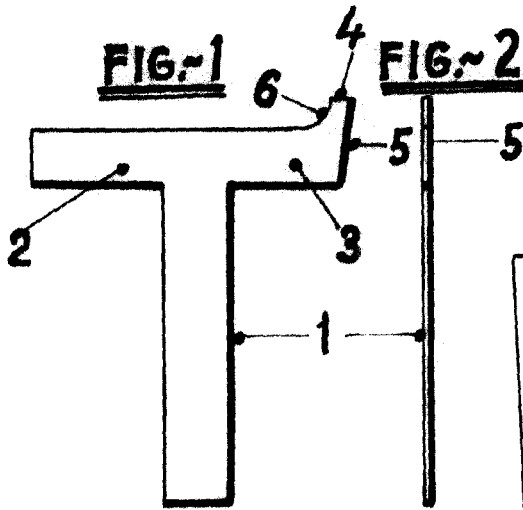
5 1.- Juego de piezas auxiliares para el empleo de las máquinas de afeitar eléctricas, caracterizado porque está constituido por dos piezas, una que tiene forma de T y se prolonga en el extremo de uno de sus brazos, hacia el lado con-
10 trario de la parte central, en un saliente, limitado por la prolongación del borde exterior de dicho brazo y por un arco, que empieza en la parte superior del mismo.

15 2.- Juego según lo reivindicado en el punto anterior, caracterizado porque la otra pieza forma una cuña hueca, con una parte central plana, rectangular y de espesor decreciente, hacia uno de los lados menores; y dos bordes per-
pendiculares a ella, constituidos por triángulos rectángulos, de muy pequeña altura, en comparación con sus bases, que abar-
can toda la longitud de la cuña y tienen el espesor decrecien-
te en el mismo sentido que esta.

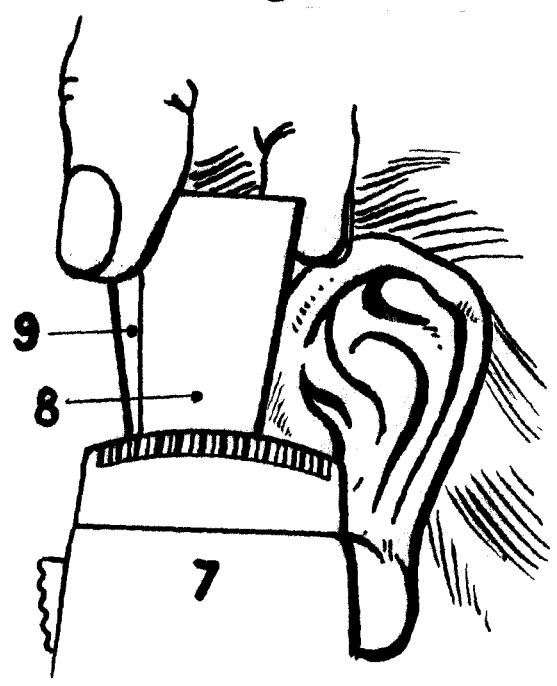
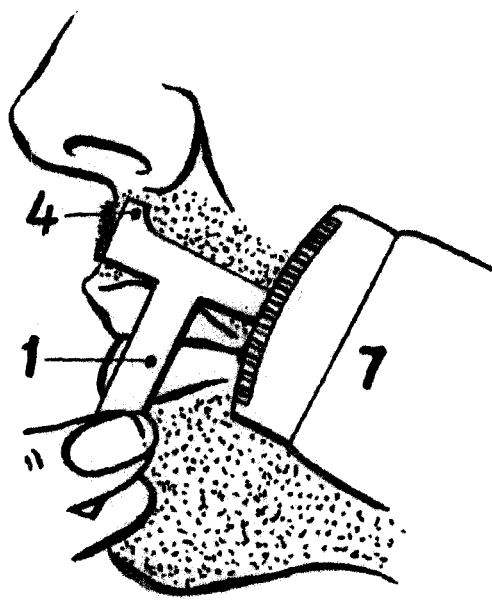
20 3.- Juego de piezas auxiliares para el empleo de las máquinas de afeitar eléctricas.

Según se describe y reivindica en la presente memoria descriptiva y se ilustra con los dibujos que a la mis-
ma se acompaña. Y que consta de cinco hojas foliadas y escri-
tas a máquina por una sola de sus caras.

Madrid, a 8 de Octubre de 1958.



• 68864



ESCALA VARIABLE

[Handwritten signature]

5893