



30

68713

MEMORIA DESCRIPTIVA

para solicitar

MODELO DE UTILIDAD

En España, por veinte años, por : "VENTANA DE GUILLOTINA, PERFECCIONADA", a nombre de D. Antonio LLOMPART ALONAR, de nacionalidad española, residente en Palma de Mallorca (Balsares), Pasaje C'ab Curt, 60. - - - - -

El objeto de la presente solicitud de modelo de utilidad se refiere a una ventana de las denominadas de guillotina, cuyas características de novedad la confieren la cualidad de aportar a la función a que se destinan las siguientes ventajas:

5

a).-Permite fijar los cristales a la altura que se desee en el marco.

10

b).-Permite limpiar con toda comodidad la cara exterior de los cristales, tanto del marco móvil como del fijo.

c).-Los marcos portacristales quedan en la misma



vertical cuando está cerrada la ventana y paralelos cuando está abierta.

15 d).-Posibilita emplear dos o mas marcos portacristales.

20 El modelo de ventana que se preconiza se funda en disponer un cerco en cuyas caras interiores de sus largueros verticales van ranuras paralelas en número acorde con el de marcos, siendo generalmente dos con una comunicación entreambas por su parte inferior y con pequeños entronques a diferente altura a la ranura de dentro, en combinación con marcos portacristales, deslizantes guiados por las ranuras mediante pares de pivotes, de los que un par es fijo en cada marco y el otro retráctil, correspondiendo los fijos en el marco móvil al testero inferior y en el marco fijo al testero superior.

25 En el adjunto plano se ha representado una forma de ejecución del modelo de acuerdo con los principios enunciados.

30 La figura 1 representa una ventana perfeccionada vista de frente por su parte interior.

La figura 2 representa una sección transversal sin los marcos, y

35 La figura 3 es una sección vertical, con los marcos, en posición de cerrada.

40 Como puede apreciarse, en los montantes laterales de la ventana, por su cara interior, se han practicado una ranuras (1) y (2) por las que pueden deslizarse unos pivotes (3) y (4) montados en los marcos portacristales, pudiendo ser estos pivotes, bien fijos como los (3) o




45 bién retractiles como los (4) accionables por medio de pulsadores adecuados con o sin resorte antagonista que tienda a mantenerlos en sentido hacia afuera. Estas ranuras (1) y (2) comunican entre sí por su parte inferior mediante otra ranura ligeramente inclinada (5) que posibilita el paso de los marcos de los cristales de la ranura (1) a la (2) y viceversa.

50 En la ranura(1) se han practicado orificios, en número variables, (6) en los que puede introducirse el pivote retractoril (4) del marco del cristal superior, permitiendo que quede fijo en su posición mas alta o bién a la altura que se desee. En la ranura (2) se disponen los entronques o injertos (7) de forma que en ellos puedan alojarse los pivotes, cuando desea suspenderse alguno de los marcos en la indicada posición.

55 Los marcos pueden alojarse a la altura que se desee, quedando los pivotes en la ranura (1) o en la (2).

60 Para la limpieza de los cristales por la cara exterior, se aflojan los pivotes retractiles (4) con lo que se pueden colocarlos fijos en la extremidad inferior de la ranura (2) y, dando media vuelta al cristal, queda su cara exterior en el interior de la habitación, con lo que la susodicha limpieza puede realizarse con toda comodidad y sin peligro.

65 Este modelo es realizable en cualesquiera tamaños y materiales adecuados, siendo susceptible de toda clase de modificaciones de detalle que no alteren su fundamento.

NOTA

70

En resumen el presente modelo de Utilidad. recaerá sobre las siguientes reivindicaciones :

75

1ª.- Ventana de guillotina, perfeccionada, caracterizada por que la cara interior de los largueros verticales del cerco van practicadas dos ranuras paralelas con comunicación entre sí por su parte inferior y con practica en la ranura mas exterior de orificios y en la ranura mas interior de entronques de pequeña longitud dirigidos hacia abajo, en combinación con marcos portacristales dotados de pares de pivotes fijos y retractiles mediante cuya maniobra pueden los marcos deslizarse a lo largo de las ranuras y quedar retenidos en posición de paralelos, en la misma vertical o batientes para la limpieza.

80

2ª.- VENTANA DE GUILLOTINA, PERFECCIONADA.


Tal y como se ha descrito en la forma que antecede en la precedente Memoria, representada en el plano que se acompaña y para los fines que se han especificado.

Consta esta Memoria descriptiva, de cuatro hojas escritas a máquina por una sola cara y de una hoja de dibujos.

Madrid, 30 de xeptiembre de 1958

R.P. y
[Handwritten signature]

68719



90 SEP 1958

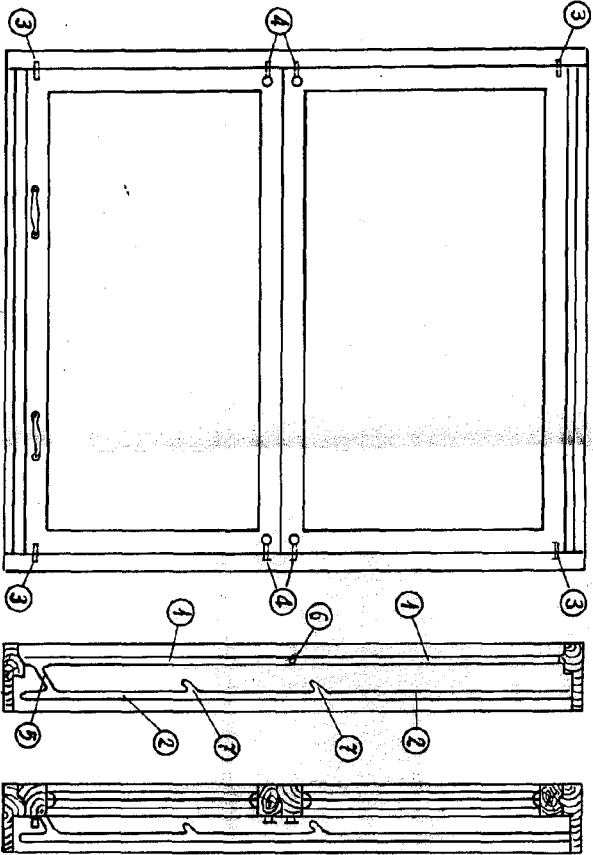


Fig. - 1

Fig. - 2

Fig. - 3

Escala variable.

MARIA JO SOTTEMBANE 1958

P.P.