



2186

• 68 678

M O D E L O  
D E  
U T I L I D A D

para "PERFECCIONAMIENTOS EN LA CONFECCION DE ENTRETELAS PARA CUELLOS", a favor de Doña Rosario CUNILL GUASCH, residente en BARCELONA calle de Mallorca, n° 218.

= . =

MEMORIA DESCRIPTIVA

El presente modelo de utilidad se refiere a perfeccionamientos en la confección de entretelas para cuellos.

5. Hasta el presente, los cuellos para camisa y similares en su organización clásica adolecen del defecto, de que al plancharlos y doblarlos quedan muy inmediatas las partes enfrentadas de la vuelta y en consecuencia dejan un paso muy estrecho para la corbata, por cuya razón ésta encuentra dificultad para el deslizamiento y además, su volumen deforma la curva exterior de la punta del cuello dando la impresión de camisa ya usada antes
10. de que haya tiempo para ello.



27 SEP 61

Mi representada en modelos anteriores ha previsto soluciones para resolver este defecto y en el modelo actual se insiste en una realización que de una manera sencilla logra eliminar estos inconvenientes

5. Consiste esta realización en prevenir un aplique que se fija por cualquier medio en la punta de la entretela en la zona que ha de comprender la vuelta del mismo. Este aplique se ha trazado de manera que en dos de sus bordes quede en coincidencia con los de la entretela, pero el borde restante o inferior se deja con un desarrollo que rebasa la línea de doblado, con lo que este exceso de material, respaldado por la entretela, forma un cuerpo flexible pero endurecido que asegura la disposición ahuecada de la vuelta.

10. Con el fin de facilitar la explicación se acompaña a la presente memoria una lámina de dibujos en la que se ha representado un caso de realización que se cita a título de ejemplo.

15. En el dibujo:

La figura 1, muestra el extremo de la entretela,  
la figura 2, manifiesta el aplique objeto del modelo,  
20. la figura 3, indica la entretela reforzada y el aspecto de la vuelta.

Consiste el modelo en prevenir una pieza de aplique 1 para adaptarla contra la entretela 2 a la cual adhiere por cualquier medio de manera que los bordes a-b-c de la pieza queden en coincidencia con los a'-b'-c'- de la entretela.

25. El borde a-c de la pieza, forma una amplia curvatura convexa al exterior en 3 cuya convexidad es cortada por la línea virtual de doblado XY según figura 3.

30. Al doblar el cuello, resulta evidente que la zona 4 queda de un lado de esta línea y el resto 5 queda del lado opuesto y

38 678



en consecuencia al curvar el cuello, debido a la relativa rigidez de la pieza, se obtendrá el ahuecado 6 indicado por la flecha. Este ahuecado es permanente y mejora notablemente la calidad y la comodidad de los cuellos.

5. Dentro de su esencialidad, puede el modelo ser llevado a la práctica en otras formas que difieran en detalle de la referida a título de ejemplo en la descripción a las cuales alcanzará igualmente la protección que se recaba. Podrá, pues, construirse en cualquier forma y tamaño, con los medios y materiales más adecuados por quedar todo ello comprendido en el espíritu de las reivindicaciones.
- 10.

= . =

• 68 678



N O T A

Descrito el objeto y utilidad de la invención, lo que se declara como no divulgado ni practicado en España, comprende las siguientes reivindicaciones:

5. 1. Perfeccionamientos en la confección de entretelas para cuellos, caracterizados esencialmente por el hecho de obtener en la línea de doblado del cuello un armado supletorio que da lugar a un anuecamiento que proporciona mas elegancia y facilita el deslizamiento de la corbata, a cuyo fin se ha previsto una pieza recortada de tejido fuerte o similar que formando el vértice de igual amplitud que el de la entretela, se aplica y fija a esta por cualquier medio, haciendo coincidencia de los lados del ángulo, con la particularidad que el otro borde de la pieza tiene un trazado que forma una expansión convexa al exterior, la que es cruzada por la línea virtual de doblado del cuello, de manera que parte de la pieza aplique resulta a un lado de esta línea y parte al otro lado, con lo que la zona de doblado se convierte en un anuecado pronunciado y permanente, haciendose la fijación del aplique contra la entretela por cualquier medio, tal como cosido pegado o similar.

20. 2. Perfeccionamientos en la confección de entretelas para cuellos.

Según se describe y reivindica en la presente memoria descriptiva que consta de cuatro hojas foliadas y escritas a máquina por una sola cara, acompañadas de una lámina de dibujos.

Madrid, a 27 SEP. 1958

ROSARIO CUNILL GUASCH.

P. a. JAIME ISERN

P. p.

R/rm.

68 678



Fig. 1




Fig. 2

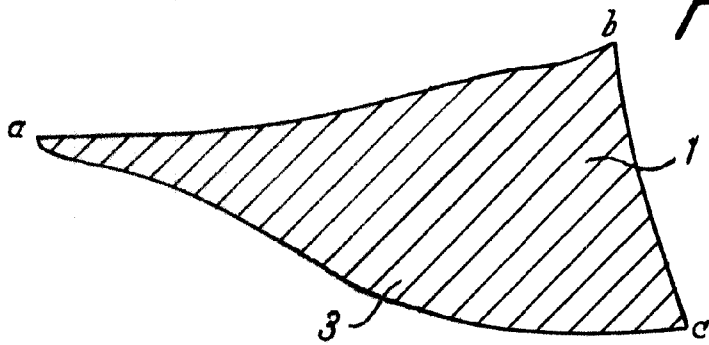
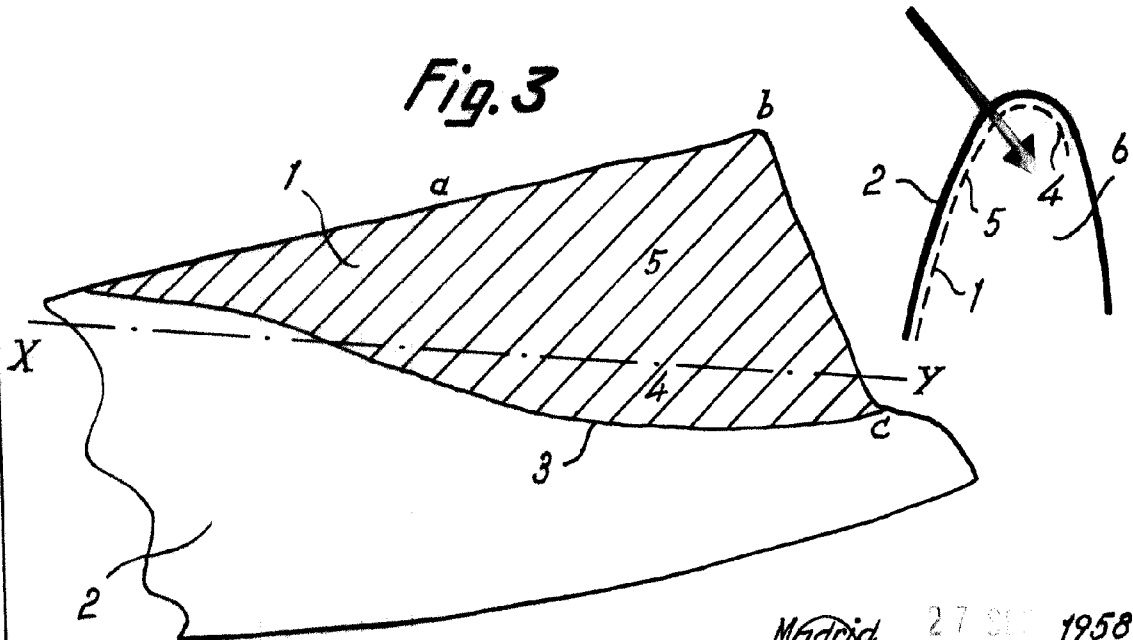


Fig. 3



Madrid 27 OCT 1958  
p.p. Jaime Isern  
*de Oms*