

• 68 57 1

MALA REPRODUCCION  
POR DEFECTO DEL ORIGINAL

MODELO DE UTILIDAD  
POR VEINTE AÑOS  
EN ESPAÑA

Solicitado a favor de D. Diego Osete Roca, de nacionalidad española, domiciliado en BARCELONA, C/. Gelabert nº. 22.

p o r

==;==;==;==;"PERCHA PLEGABLE PERFECCIONADA"==;==;==;==;  
~~~~~

MEMORIA DESCRIPTIVA  
=====

Esta nueva percha plegable perfeccionada, tiene la característica primordial de comprender medios adecuados para su fácil, rápido y seguro plegado.

Una de sus principales ventajas es precisamente la de ocupar un espacio muy reducido cuando su utilización no es precisa, resultando gracias a su especial composición y características, altamente atractiva en cualquier lugar del local o aposento.

Tiene además la ventaja de obtenerse esta carac-



10

terística especial de una manera sencilla y a un precio de coste sumamente limitado.

15

A causa de todo ello no cabe duda que la nueva percha plegable perfeccionada ha de resultar de gran utilidad práctica, de modo que su solicitante se hace merecedor al privilegio de exclusividad que el presente Modelo supone, produciendo además con su utilización un beneficio y efecto nuevo y una considerable economía de espacio vital.

20

Consiste esencialmente esta nueva percha plegable en dos soportes que conjuntamente adoptan la forma general elíptica, provistos en sus extremos de medios de fijación, habiéndose dispuesto en la parte central una pieza basculante provista de elementos colgadores y susceptible el conjunto articulado de quedar en posición horizontal o vertical.

25

Para que la idea general anteriormente expuesta pueda ser más fácilmente comprendida en la descripción que sigue nos vamos a referir a la lámina de dibujo que se acompaña que nos muestra un caso de realización práctica de la nueva percha plegable perfeccionada, naturalmente que tratándose de un ejemplo aclaratorio el dibujo en cuestión deberá interpretarse en su más amplio sentido y sin carácter limitativo alguno.

30

35

En dicho dibujo se representa en la figura 1 una vista en planta de la nueva percha en posición de trabajo en la figura 2 una vista en alzada de la nueva percha en posición de no utilización y en la figura 3 un detalle de la pieza de fijación y de articulación de la pieza basculante, indicándose por -1- el soporte superior, por -2- el soporte inferior, por -3- la pieza de fijación y de

• 68 571



40

unión de los soportes -1- y -2- entre sí, por -4- la pro  
 longación perpendicular angular de la pieza -3-, por -5-  
 taladro de fijación, por -6- taladros para la sujeción  
 del soporte -1-, por -7- taladro para la sujeción del so  
 porte -2-, por -8- varilla móvil en sentido ascendente,  
 por -9- taladros de apoyo de los extremos de la varilla  
 -8-, por -10- pieza semi-circular solidaria de la varilla  
 -8-, por -11- extremos de la pieza -10-, por -12- radios  
 de apoyo y por -13- tornillos de sujeción de la pieza  
 -10- y de la varilla -8-.

45

50

El montaje y utilización de esta nueva percha  
 plegable resulta sumamente fácil y sencillo, bastando  
 acoplar los dos soportes -1- y -2-, uniéndolos entre sí  
 mediante las piezas de fijación -3-.

55

Se coloca a continuación la varilla móvil -8- apo  
 yandola sobre los taladros -9-, de la prologación angular  
 -4- de la pieza -3-, quedando fijada mediante los torni  
 llos -13-, y con dicha varilla -8-, sus elementos solida  
 rios, la pieza semi-circular -10- y los radios de apoyo  
 -12-, cuyo conjunto es susceptible de recibir un movimien  
 to ascendente hasta quedar en posición vertical tal y co  
 mo se representa en la figura 2. En esta posición el es  
 pacio ocupado por la nueva percha es sumamente reducido  
 por ser la posición de no utilización.

60

65

En la figura 1 por el contrario, se representa  
 la nueva percha en posición de utilización o sea, con la  
 varilla -8-, la pieza semi-circular -10- y los radios  
 -12-, situados en un plano horizontal. Los extremos -11-  
 de la pieza semi-circular -10- actúan como tope en com  
 binación con el soporte superior -1-, evitándose con ello



70

toda posibilidad de que el plano horizontal de utilización de dicho conjunto, pueda tomar la posición de un plano inclinado.

75

Descrita suficientemente la naturaleza y constitución de la nueva percha plegable perfeccionada, se ha de hacer constar que podrá realizarse en diversidad de formas, tamaños y materiales, así como que podrán introducirse variaciones secundarias que no alteren la esencialidad de su objeto que se pone de manifiesto con la siguiente

80

N O T A  
= = = =

Los puntos nuevos que se presentan para ser reivindicados en el presente Modelo de Utilidad son:

85

1ª.- Percha plegable perfeccionada, caracterizada por comprender dos soportes de forma general elíptica conjuntamente, uniéndose entre sí dichos dos soportes por medio de las dos piezas de fijación de la percha y porque dichas dos piezas de fijación conjunta de la percha y de dichos dos soportes, presentan en su lado vertical interno una prolongación angular provista de un taladro.

90

95

2ª.- Percha plegable perfeccionada, según la reivindicación anterior, caracterizada porque sobre el taladro de la prolongación angular de las dos piezas de apoyo y fijación de la reivindicación 1ª., se dispone una varilla susceptible de recibir un movimiento giratorio de sentido ascendente y porque solidarios de dicha varilla móvil comprende una pieza semi-circular y varios radios que partiendo de puntos centrales de la varilla móvil, sobresalen ligeramente de dicha pieza semi-circu

68571



100

lar, en posiciones equidistantes.

105

3ª.- Percha plegable perfeccionada, según las reivindicaciones anteriores caracterizada porque la pieza semi-circular solidaria de la varilla móvil de la reivindicación 2ª. tiene sus extremos prolongados, de forma que en posición de utilización, hacen de tope por chocar contra la parte inferior del soporte superior de la reivindicación 1ª.

110

4ª.- "PERCHA PLEGABLE PERFECCIONADA", de conformidad en un todo en lo esencial y fines industriales a lo descrito en la precedente Memoria Descriptiva y gráficamente representado en el adjunto plano para su mejor comprensión.

Esta Memoria consta de CINCO hojas mecanografiadas por una sola cara a doble espacio en 112 líneas.

Madrid, 23 de Septiembre de 1.958

Por autorización del interesado.

JOSE LOPEZ  
P. P.

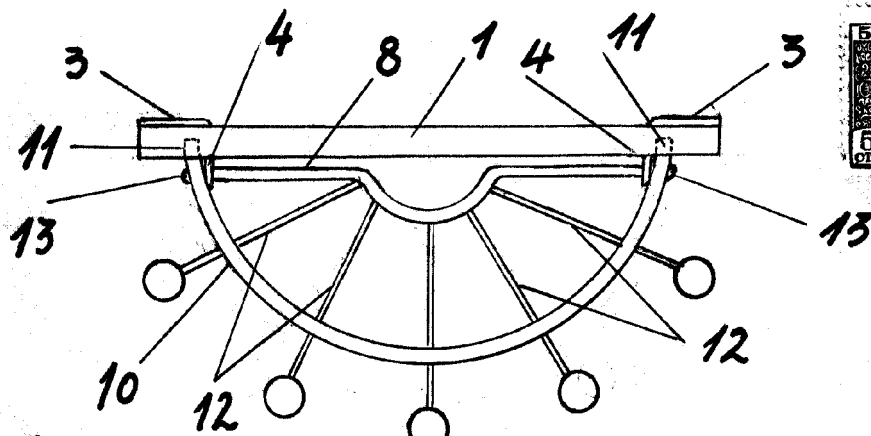


Fig. 1

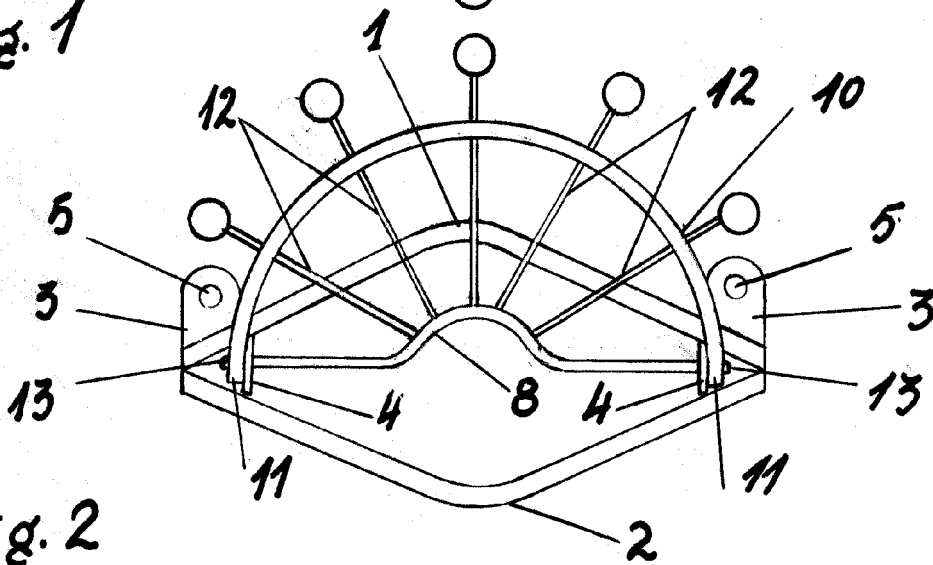


Fig. 2

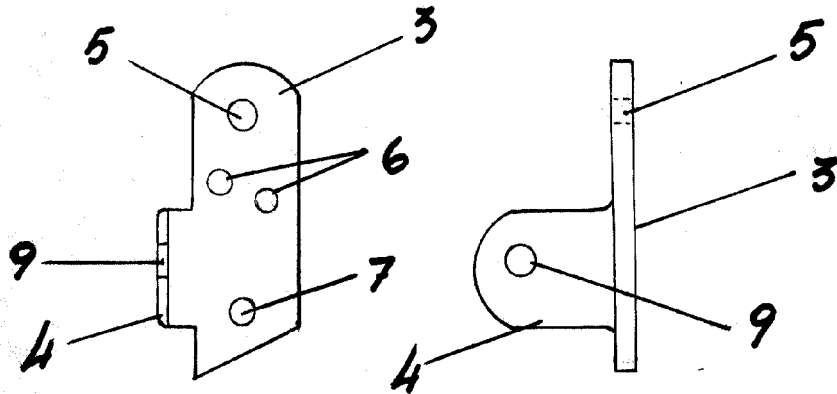


Fig. 3

Escala variable  
Madrid - Septiembre - 1958

*Diego Osete Roca*

1.00 PER...