



68475

MODELO DE UTILIDAD
POR VEINTE AÑOS
EN ESPAÑA

Solicitado a favor de D. Miguel Sanchez Gonzalez y D. Jaime Creixell Castellarnau de nacionalidad española, domiciliado en BARCELONA C/. Valencia nº. 196

p o r

==;==;==;==;==;"CESTA TRANSFORMABLE DE USO MULTIPLE"==;==;==;

~~~~~

MEMORIA DESCRIPTIVA  
=====

El presente Modelo de Utilidad se refiere a una cesta transformable de uso múltiple.

Con la nueva cesta transformable de uso múltiple objeto de este Modelo, se consigue de una manera sencilla y práctica la posibilidad de transformar un solo utensilio, posibilitando su múltiple utilización en distintas aplicaciones.

Tiene la ventaja considerable la cesta transforma



10

ble que se reivindica, de permitir disponer en el instante preciso, del útil necesario en cada momento, permitiendo su transformación instantánea con toda perfección y solidez.

15

Dichas cualidades representan una ventaja también considerable bajo el punto de vista económico, por tener en un solo utensilio la posibilidad de un mínimo de doce aplicaciones distintas.

20

A causa de todo ello no cabe duda que la nueva cesta transformable de uso múltiple ha de resultar de gran utilidad práctica, de modo que su solicitante se hace merecedor al privilegio de exclusividad que el presente Modelo supone, produciendo además con su utilización una considerable economía de tiempo y de material y una gran mejora económica.

25

La cesta transformable de uso múltiple, objeto de este Modelo, consiste esencialmente en una cesta fabricada a base de alambres o material similar entrelazados convenientemente y recubiertos o no con goma, plástico o similar con dos articulaciones horizontales en planos intermedios y con las asas y el extremo superior de la cesta también articulados.

30

35

Para que la idea general anteriormente expuesta pueda ser más fácilmente comprendida en la descripción que sigue nos vamos a referir a la lámina de dibujo que se acompaña que nos muestra un caso de realización práctica de la nueva cesta transformable de uso múltiple, naturalmente que tratándose de un ejemplo aclaratorio el dibujo en cuestión deberá interpretarse en su más amplio sentido y sin carácter limitativo alguno.

68475



40

En dicho dibujo se representa en la figura 1 una vista en perspectiva de la cesta transformable, en la figura 2 como florero, en la figura 3 guarda ensaladas, en la figura 4 lava-frutas, en la figura 5 frutero, en la figura 6 escurridero, en la figura 7 para cocer huevos, en la figura 8 plata para fruta, en la figura 9 porta-platos, en la figura 10 plato para tartas, en la figura 11 plato para bizcochos, en la figura 12 salva platos y en la figura 13 un detalle parcial de las articulaciones entre los distintos cuerpos que constituyen la cesta.

45

50

En los citados dibujos se indica por -1- la base de la cesta, por -2- la articulación horizontal intermedia, por -3- la articulación horizontal superior, por -4- las varillas en forma de V invertida comprendidas entre la base -1- y la articulación intermedia -2-, por -5- las varillas en forma de V comprendidas entre las articulaciones -2- y -3-, por -6- las varillas superiores articuladas sobre -3- y por -7- las dos asas articuladas también sobre la articulación superior -3-.

55

60

Como se comprende fácilmente a la vista de los dibujos esta ingeniosa realización, resulta altamente práctica, rápida y eficaz y como es natural, altamente económica, bastando una o más simples operaciones para obtener las sucesivas transformaciones de la cesta representada en la figura 1 en los útiles representados en las figuras siguientes.

65

Así tenemos que para pasar de la cesta representada en la figura 1 al florero representado en la figura 2 basta simplemente colocar las asas en posición inversa o sea hacia abajo y variar las articulaciones su-

68475



70

periores, de manera que quede tal y como se representa en la figura 2.

Para obtener el util representado en la figura 3 basta dar la vuelta hacia abajo de las articulaciones -3-.

75

Para obtener el util representado en la figura 4 o sea para llevar frutas, se aplana la parte inferior y se ensancha la parte superior quedando convenientemente dispuesto para le nuevo objeto al cual va destinado.

80

Para obtener los utiles representados en las figuras 5 y 6 basta invertir la cesta de manera que las dos asas queden como pies de apoyo con la sola diferencia entre ambas figuras de que las articulaciones de la parte superior queden inclinadas como en la figura 5 o verticales como en la figura 6.

85

Para conseguir la transformación representada en la figura 7 se efectúan las sucesivas articulaciones de la parte inferior y superior obteniendose el resultado apetecido.

90

Para obtener la transformación representada en la figura 8 se colocan las dos asas en sentido horizontal quedando la cesta en forma aplanada.

95

Para obtener el util representado en la figura 9, se da a las articulaciones intermedias una posición inclinada que sirven de apoyo con una ligera inclinación invertida de las articulaciones superiores.

Y para obtener las transformaciones representadas en las tres últimas figuras 10, 11 y 12, se aplana convenientemente la cesta quedando todo el conunto en un plano horizontal excepto las articulaciones superio-



100

res que adoptan en cada caso la posición adecuada al uso a que va destinada.

105

A la vista de lo escrito y de lo representado en los dibujos que se acompañan, resulta evidente que las ventajas que reúne esta nueva cesta transformable de uso múltiple, son de gran importancia por obtenerse la posibilidad de poder disponer de múltiples enseres con un solo utensilio primitivo.

110

Descrita suficientemente la naturaleza y constitución de esta nueva cesta transformable de uso múltiple, se ha de hacer constar que podrá realizarse en diversidad de formas tamaños y materiales, así como que podrán introducirse variaciones secundarias que no alteren la esencialidad de su objeto que se pone de manifiesto con la siguiente

N O T A

=====

115

Los puntos nuevos que se presentan para ser reivindicados en el presente Modelo de Utilidad son:

120

1ª.- Cesta transformable de uso múltiple, caracterizada por estar constituida por tres cuerpos formados a base de alambre o material similar, recubierto o no, y entrelazados entre sí, y porque los dos cuerpos inferiores son de forma general tronco-cónica invertida y el cuerpo superior de forma general tronco-cónica.

125

2ª.- Cesta transformable de uso múltiple, según la reivindicación anterior, caracterizada porque cada uno de los alambres entrelazados que componen los cuerpos inferior e intermedio de la cesta, presentan la forma de una V con el vértice recto y coincidentes ambos vértices rectos en un plano horizontal común, de articulación inde

68475



130

pendiente, estando unidos entre sí dichos vértices rectos por medio de un tubo.

135

3ª.- Cesta transformable de uso múltiple, según las reivindicaciones anteriores, caracterizada porque entre el cuerpo intermedio y el cuerpo superior se ha dispuesto un aro sobre el cual están articulados, los extremos inferiores de los elementos que componen el cuerpo superior, y los extremos superiores de los elementos que componen el cuerpo intermedio estando articulados a su vez los extremos inferiores de los elementos que componen el cuerpo inferior, sobre el perfil circular de la base.

140

4ª.- Cesta transformable de uso múltiple, según las reivindicaciones anteriores, caracterizada por comprender dos asas articuladas cada una de ellas, por sus dos extremos inferiores, sobre el aro de la reivindicación 3ª. y porque dichas asas articuladas comprenden en su parte superior externa una porción precisamente horizontal.

145

5ª.- "CESTA TRANSFORMABLE DE USO MULTIPLE", de conformidad en un todo en lo esencial y fines industriales a lo descrito en la precedente Memoria Descriptiva y gráficamente representado en el adjunto plano para su mejor comprensión.

150

Esta Memoria consta de SEIS hojas mecanografiadas por una sola cara doble espacio en 151 líneas.

Madrid, 17 de Septiembre de 1.958

Por autorización de los interesados.

JOSE LOPEZ  
P. F.

D. Miguel Sánchez González  
D. Jaime Greixell Castellarnau

Hoja unica

68475

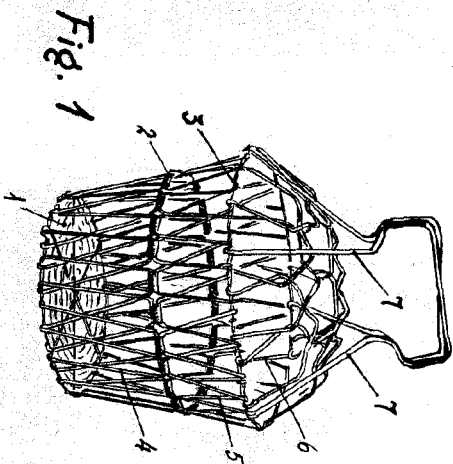


Fig. 1

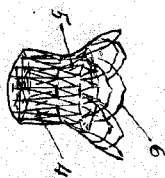


Fig. 2

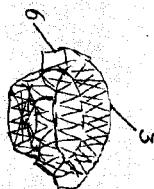


Fig. 3




Fig. 4

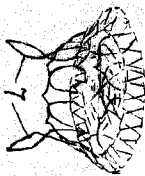


Fig. 5




Fig. 6

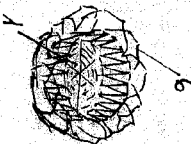


Fig. 7

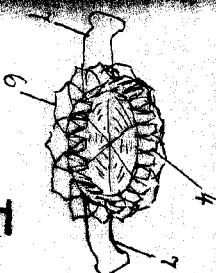


Fig. 8

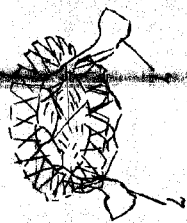


Fig. 9

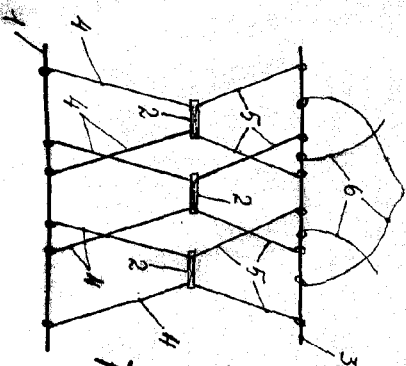


Fig. 13



Fig. 10

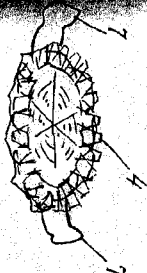


Fig. 11



Fig. 12

Escaleta variable  
Madrid - Septiembre - 1958

JOSE SORIANO  
P.P.