



• 68 247

M O D E L O
D E
U T I L I D A D

para "DISPOSITIVO PARA ARMADO DE CINTURONES, PULSERAS Y SIMILARES", a favor de Don LUIS CARBONELL MATA, domiciliado en BARCELONA, calle Encina, núm 27.

= . =

MEMORIA DESCRIPTIVA

5. El presente modelo de utilidad se refiere a un dispositivo para armado de cinturones, pulseras y similares, que se caracteriza por estar constituido a base de tiras de tela engomada que quedan englobadas dentro de las diversas dobleces que se les pueden dar a tiras de tela corriente dobladas de modo conveniente para ocultar completamente a las engomadas.

10. Para facilitar la explicación se acompaña a la presente memoria una lámina de dibujos en los cuales se ha representado una realización del modelo que se cita a título de ejemplo no restrictivo de la amplitud del mismo.



La figura 1 es una sección del objeto del modelo.

La figura 2 en un despliegue del objeto del modelo.

La figura 3 en otra sección.

La figura 4 es otro despliegue.

La figura 5 muestra el doblado del despliegue 4.

5. La figura 5 es una perspectiva del doblado 5.

La figura 7 es otra sección.

La figura 8 es el despliegue de la sección 7.

10. En la figura 2 puede verse la tita de tela 10 con la colocación geométrica de las dos tiras engomadas por una cara 11 dispuestas de tal manera que ocupen dos franjas periféricas de anchura igual a la cuarta parte de la total, doblándose primero por las líneas 12 y luego, otra vez, sobre la 13, quedando según muestra la sección de la figura 1. Luego se procede al cosido por 14 y 15 según muestra la misma sección.

15. La posición geométrica puede hacerse según la figura 4, a base de situar la tira de tela engomada 16 en el centro y dejando que asome por los lados la tela 17, que se doblará siguiendo el perfil de la engomada y solapando las dos aletas sobrantes, luego se le dará otra doblez transversal, quedando según la sección de la figura 3. La doblez transversal, se hace de modo que no quede una arista sino un pico tal como indican las líneas de construcción de la figura 5 y la perspectiva de la figura 6.

20. La distribución geométrica de los elementos, puede hacerse también según indica la figura 8 de modo que la tira engomada 18 sea de la misma anchura que la pieza de la tela 19, la primera engomada por ambas caras, y las dobleces realizadas por dos líneas a un cuarto de la anchura a partir del los dos bordes, de manera que después del doblado los dichos bordes coincidan, después se cose.

30. El modelo, en su esencialidad, puede ser desarrollado



en otras variantes que difieran en detalle de las indicadas, y a las cuales alcanzará igualmente la protección que se recaba. Podrá, pues, construirse en cualquier forma y tamaño, con los materiales más adecuados a cada caso, por quedar todo ello comprendido dentro del espíritu de las reivindicaciones.

5.

= . =

N O T A

Descrito el objeto y utilidad del modelo, lo que se declara no divulgado ni practicado en España, comprende las siguientes reivindicaciones:

- 10. 1. Dispositivo para armado de cinturones, pulseras, y similares, caracterizado por comprender una combinación de tiras de tela engomada que se engloban en disposición apropiada dentro de las dobleces que se pueden dar a tiras de tela corriente, dobleces cuya misión es la de ocultar por completo a las mencionadas tiras engomadas, pudiéndose hacer la distribución
- 15. de las tiras engomadas con respecto de la tela, en forma conjunta o separada por parte de la tela, con tal que exteriormente en el frente y en los bordes se establezca la referida ocultación realizada después un cosido que asegure la estabilidad.
- 20. 2. Dispositivo para armado de cinturones, pulseras y similares.

Según se describe y reivindica en la presente memoria descriptiva que consta de tres hojas foliadas y escritas a máquina por una sola cara, acompañadas de una lámina de dibujos.

Madrid, a 3 de Septiembre de 1958

LUIS CARBONELL MATA.

p.a.

JAIÑE ISEÑN ARIALLS

P. H.

Fig. 1

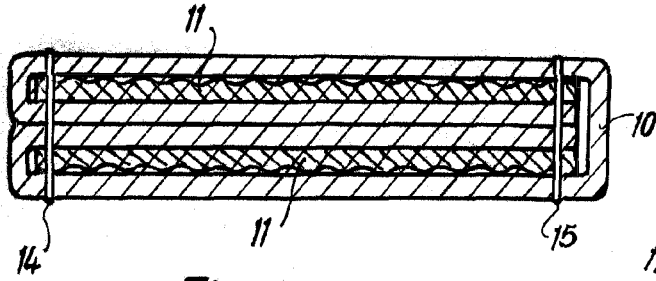


Fig. 2

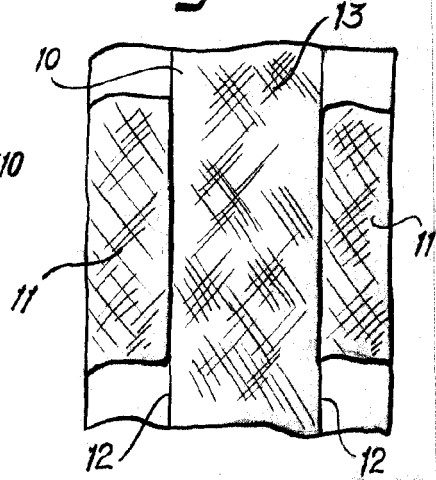


Fig. 3

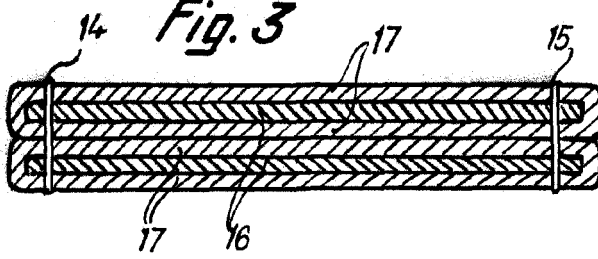


Fig. 4

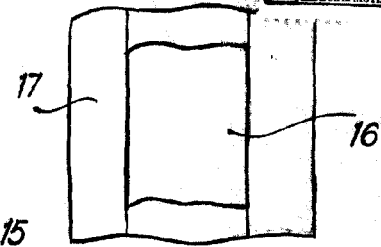


Fig. 5

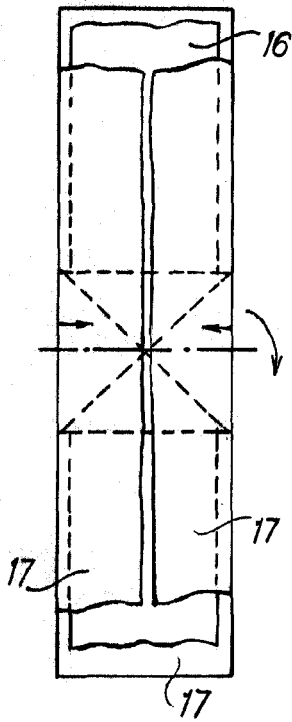


Fig. 7

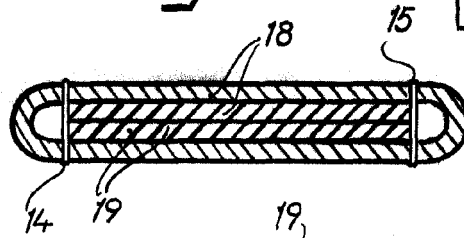


Fig. 8

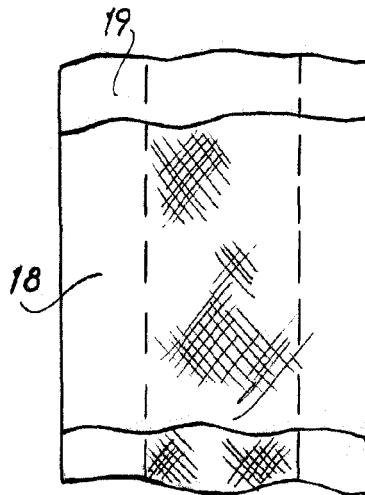
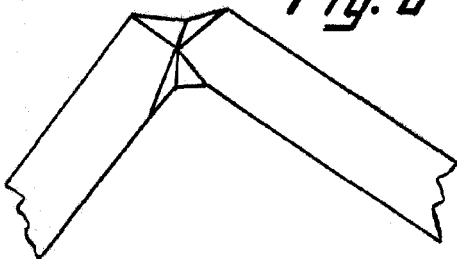


Fig. 6



Madrid, 3 SEP. 1958
pp. Jaime Isern