



• 68 166

## MEMORIA DESCRIPTIVA

del MODELO DE UTILIDAD, por 20 años, solicitado a favor de MARISTANY FABRIL TEXTIL, S. A., de nacionalidad Española y constituida de acuerdo con las Leyes Españolas, residente en Barcelona, Paseo Nacional numero 4, por " UN CINTURON PERFEC-  
CIONADO PARA EQUIPOS DE CAMPAÑA ".

El presente Modelo de Utilidad se refiere a un cinturón perfeccionado para equipos de campaña, cuya longitud puede reducirse fácilmente adaptándose al contorno de la cintura del usuario.

5 Los cinturones análogos conocidos presentan normalmente tres hileras horizontales de orificios, siendo la central la que corresponde al anclaje del elemento corredero para variar la longitud del cinturón. En el cinturón reivindicado se ha suprimido esta hilera de orificios simplificando el conjunto.

10 El cinturón objeto del presente Modelo de Utilidad, está constituido por una tira rectangular alargada formada por unas capas de tela unidas generalmente por cosidos longitudinales, para darles la mayor resistencia posible, presentando dos hi-



15 leras de orificios, con los correspondientes corchetes de protección, paralelas y próximas a los bordes de los lados mayores de la tira rectangular.

Un extremo del cinturón se dobla sujetando de una manera fija uno de los elementos de la hebilla mientras el otro extremo es el regulable. Este extremo se dobla según una longitud determinada <sup>pasando</sup> a través del orificio de la hebilla que queda desplazable y está dispuesto paralelamente a la tira del cinturón al que se le une mediante unas anillas rectangulares rígidas, que abarcan el conjunto de las dos partes de la tira superpuestas.

25 En la extremidad de esta parte de la tira superpuesta, hay un capuchón o cantonera metálica, que presenta en la parte superior un gancho saliente que se introduce en el orificio correspondiente, de la hilera superior de ojales, que esté encarado con el gancho según la longitud de la extremidad rebatida.

30 Se empleará cualquier tipo de hebilla mientras sea deslizante a lo largo de la tira, por lo menos en cuanto al elemento del extremo regulable del cinturón, siendo recomendable el empleo de hebillas tales que el encaje de su vástago impida la rotación del acoplamiento entre ambos elementos de la misma.

40 De esta forma la hilera superior de orificios sirve para la introducción del gancho de la cantonera del extremo desplazable del cinturón, quedando los demás orificios libres, pues para el gancho sólo se precisa un orificio variable, según la posición de la extremidad para la sujeción de tirantes, correaes o elementos similares. La hilera de orificios inferiores sirve para la suspensión de los elementos que se deseen por ejemplo, tahalí, cantimplora, cargadores



27 A

45 o revolvera.

En la hoja gráfica adjunta y a título de ejemplo, se representa una realización práctica del cinturón perfeccionado para equipos de campaña, objeto del presente Modelo de Utilidad.

50 Siguiendo los dibujos vemos la tira del cinturón -1- con las dos hileras de orificios la superior -2- para la adaptación del gancho regulador de longitud y conexión con los tirantes, y la serie de orificios inferiores -3- para colgar los elementos que se deseen.

55 En el extremo fijo -4- de la tira se ve el elemento de la hebilla -5- sujeto en una posición determinada por el doblez -6-, y el cosido de contorno rectangular -7-. El extremo opuesto presenta la zona extrema rebatida -8-, según la longitud que se desee para el cinturón. El extremo citado, 60 lleva la cantonera metálica -9- de la zona superior de cuyo borde sobresale el gancho -10- para conexión con los orificios -2-. La zona rebatida se une por las abrazaderas en forma de anillas metálicas -11- quedando en el bucle -12- el elemento de la hebilla -13- que es el desplazable .

65 El elemento hembra -5- de la hebilla presenta un encaste -14- para el alojamiento del vástago de sección rectangular -15- del elemento -13- con lo que en el acoplamiento de ambos elementos se evita la rotación de uno respecto al otro quedando fijos en su posición relativa.

70 Se fabricará el cinturón perfeccionado para equipos de campaña, con los materiales apropiados a sus elementos constituyentes, pudiendo variar su forma, acabado y dimensiones y cuantos detalles no alteren, cambien o modifiquen su esencialidad.



===== N O T A =====

- 75 Se reivindica como objeto de este Modelo de Utilidad:-
- 1º.-Un cinturón perfeccionado para equipos de campaña, cons-  
tituido por una tira rectangular alargada formada por capas  
de tela, unidas para tener la máxima resistencia, que presen-  
ta dos hileras de orificios, con los correspondientes corche-  
80 tes de protección, paralelas y próximas a los bordes de los  
lados mayores de la tira rectangular. Un extremo del cintu-  
rón se dobla sujetando de una manera fija uno de los ele-  
mentos de la hebilla mientras el otro extremo es regulable ,  
permitiendo variar la longitud útil del cinturón.
- 85 2º.- Un cinturón perfeccionado para equipos de campaña, según  
reivindicación 1º., caracterizado porqué el extremo regulable  
se dobla según una longitud determinada pasando a través del  
orificio del elemento de hebilla desplazable, estando este  
extremo dispuesto paralelamente a la tira del cinturón. La ex-  
90 tremidad de la tira superpuesta tiene un capuchón metálico -  
protector que presenta en la parte superior un gancho salien-  
te que se introduce en el orificio que corresponda de la lí-  
nea superior de ojales del cinturón.
- 95 3º.- Un cinturón perfeccionado para equipos de campaña, según  
reivindicaciones anteriores, caracterizado por la existencia  
de dos anillas rectangulares rígidas dispuestas una de ellas  
junto a la hebilla de cierre y la otra junto al gancho salien-  
te de regulación que unen el extremo regulable rebatido sobre  
la tira del cinturón.
- 100 4º.- Un cinturón perfeccionado para equipos de campaña.

C O N S T A la pre-

• 68 160

27



sente memoria descriptiva de cinco hojas foliadas y escritas  
103 por una sola cara.

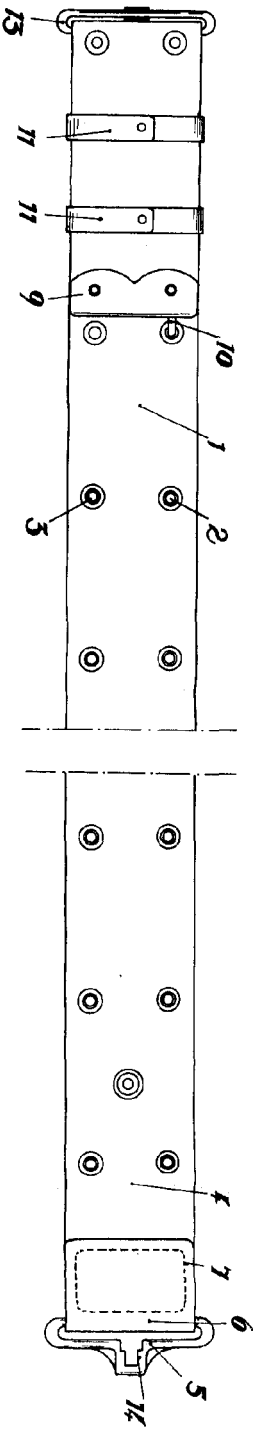
Barcelona, 27 de AGOSTO de 1.958.

P. A.

**MILLORT**

68 106

Fig. 1



68 106



Fig. 2

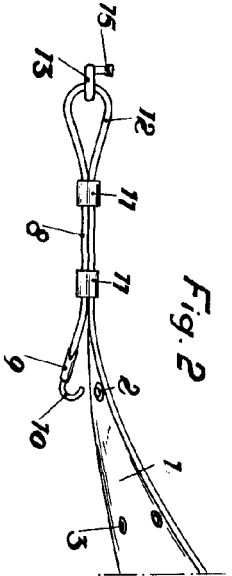
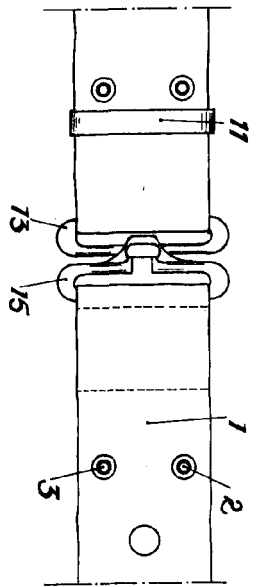


Fig. 3



Escala variable.

BARCELONA 24 Y 26  
Escalera de 15-25

REG. S. O. R. V.

