


26 A



• 68 136

M O D E L O
D E
U T I L I D A D

para "DISPOSITIVO DE FIJACION PARA ESPEJOS RETROVISORES", a favor de Don FRANCISCO ROVIROSA SERRET, domiciliado en BADALONA (Barcelona) Cruz, 96.


= . =

MEMORIA DESCRIPTIVA

5. El presente modelo de utilidad, se refiere a un dispositivo de fijación para espejos retrovisores, caracterizado por estar constituido a base de un soporte cilíndrico que penetra en el puño del manillar de la moto y del cual parte un brazo que soporta el espejo. El soporte cilíndrico consta de dos partes de diferente diámetro, la menor de las cuales penetra en la empuñadura. Axialmente lleva un agujero roscado en el que va introducido un vástago roscado también, terminado en un cono, el cual, a medida que avanza el tornillo, empuja radialmente cuatro espigas situadas en un mismo plano perpendicular al eje que sobresalen por encima de la superficie del soporte y lo fijan con-

10.

68 136²⁶ A



tra la parte inferior del puño.

Para facilitar la explicación se acompaña a la presente memoria una lámina de dibujos en los cuales se ha representado una realización del modelo, que se cita a título de ejemplo, no restrictivo de la amplitud del mismo.

5.

En los dibujos:

La figura 1 es una vista en perspectiva del modelo colocado en la empuñadura del manillar.

La figura 2 representa un corte longitudinal del modelo.

10.

El soporte 1, del cual parte el brazo del espejo 2, consta de dos partes de diferente diámetro, la menor de las cuales se introduce en la empuñadura del manillar 3. El soporte 1 tiene un agujero roscado axial en el cual se desliza un tornillo 4 terminado en un cono 5, el cual al avanzar, por efecto de la rotación del tornillo, empuja en sentido radial a las espigas 6, obligándolas a sobresalir de la superficie del soporte y ejerciendo contra la superficie interior del puño una presión que mantiene al conjunto fijado fuertemente. El tornillo se gobierna por medio de un hueco exagonal practicado en su cabeza 7.

15.

20.

El modelo, en su esencialidad, puede ser desarrollado en otras variantes que difieran en detalle de las indicadas, y a las cuales alcanzará igualmente la protección que se recaba. Podrá, pues, construirse en cualquier forma y tamaño, con los materiales más adecuados a cada caso, por quedar todo ello comprendido dentro del espíritu de las reivindicaciones.

25.



• 68 136

N O T A

Descrito el objeto y utilidad del modelo, lo que se declara no divulgado ni practicado en España, comprende las siguientes reivindicaciones:

5. 1. Dispositivo de fijación para espejos retrovisores de motocicletas, caracterizado por constar de un soporte que se fija en el hueco de la empuñadura del manillar, y del cual parte un brazo sobre el que va montado el espejo.
10. 2. Dispositivo según la anterior reivindicación, que queda fijado en su posición por medio de cuatro espigas situadas en cuatro orificios radiales colocados en un mismo plano perpendicular al eje, las cuales sobresalen de la superficie del soporte empujadas por el cono en que termina un tornillo que se desliza por un agujero roscado axial al soporte.
15. 3. Dispositivo de fijación para espejos retrovisores. Según se describe y reivindica en la presente memoria descriptiva que consta de tres hojas foliadas y escritas a máquina por una sola cara, acompañadas de una lámina de dibujos.

Madrid, a 26 AGO 1958

FRANCISCO ROVIROSA SECRET.

p. a. JAIME ISERN MIRALLES
P. P.

28 836

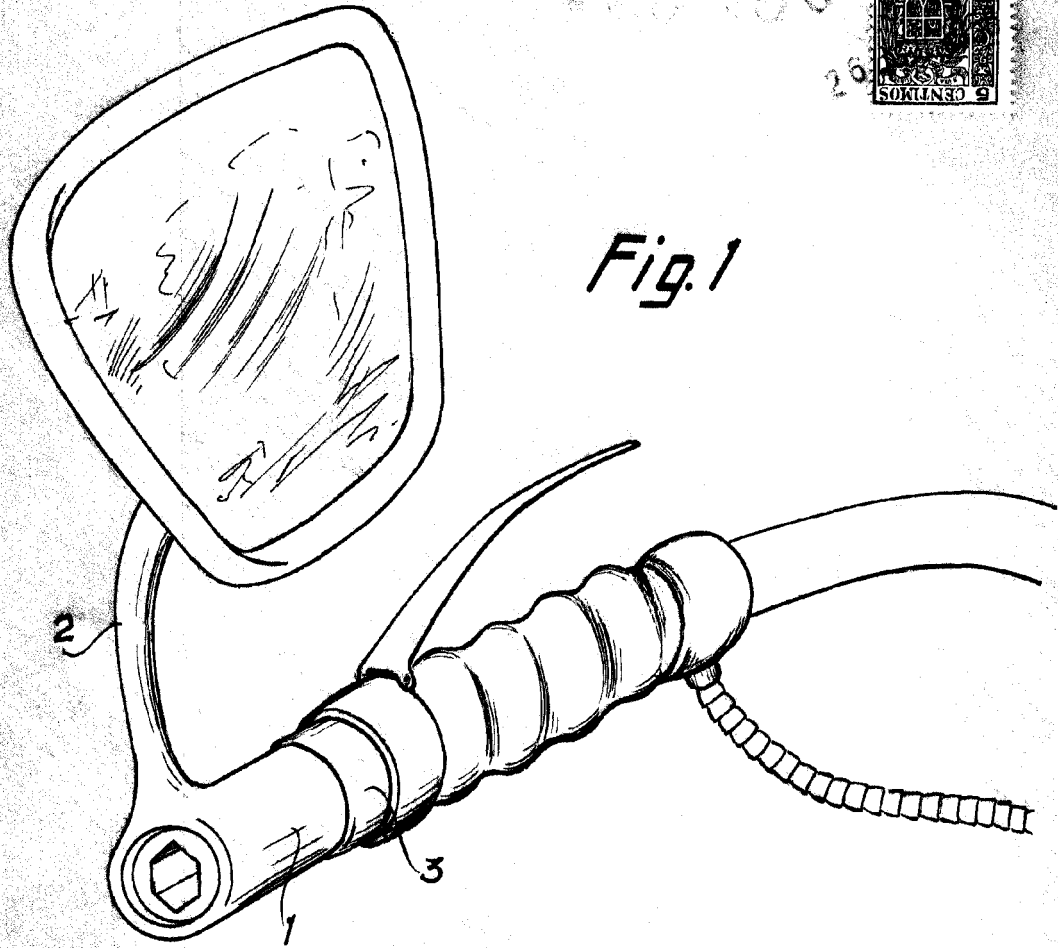


Fig. 1

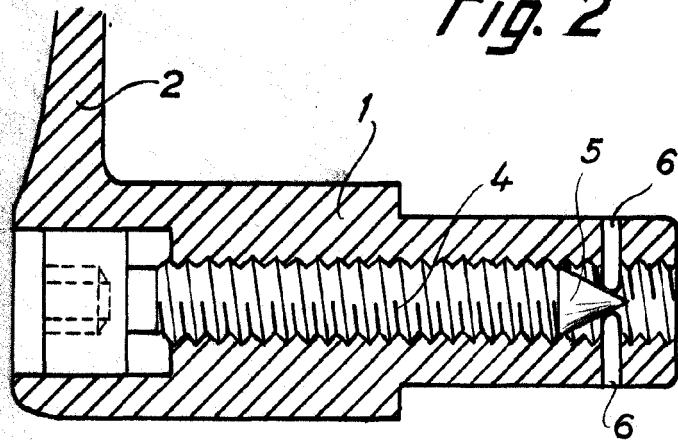


Fig. 2

Madrid, 26 AGO 1958
Jaime Isern

p.p.