



•67873

MODELO DE UTILIDAD
por 20 años.

a favor de Doña Elvira Selharés Herrero de nacionalidad española residente en Barcelona y con domicilio en la calle de Alfonso XII número, 75 por: "Ducha perfeccionada".-----

DESCRIPCION

1. Se refiere el presente Modelo a una "cebollita" o cabezal de ducha doméstica cuya eficacia es la de poderse inmovilizar en cualquier posición no solo de dirección sino también de altura, con lo que la eficacia obtenida se multiplica considerablemente al poder actuar directamente sobre todas las partes del cuerpo del usuario y de manera que esta acción tenga lugar de manera muy próxima. En esencia consta de un corto mango que estando alojado en una rótula que posteriormente describiremos, es capaz esta de deslizarse a lo
10. largo de una barra inmóvil que está dispuesta verticalmente en la pared. Mediante una clavija adecuada este deslizamiento puede inmovilizarse en cualquier posición de su recorrido. La rótula que hemos citado anteriormente forma cuerpo con la abrazadera que corre a lo largo de la barra vertical y su
15. concepción es tal que permite al brazo de la ducha todos los movimientos posibles en el plano normal a la pared y que contiene dicha barra vertical. Por otra parte, el cabezal o "cebollita" propiamente dicha es apta para girar los 360º



sobre si mismo por menguito hermético adecuado, con lo que,
20. dada su natural inclinación, podrá proyectar los hilos de agua según las direcciones de la generatriz de un cono circular recto.

El conjunto de mango y "cebollita" es facilmente desacopla-
ble de la rótula que lo soporta ya que su unión está encomen-
25. dada a un pivote que por gravedad logra el apoyo e inmoviliza-
ción necesarias. Por esta causa el usuario puede también manejar la ducha con una de sus manos, al desacoplar el cabezal de la rótula y manejar según sus deseos a la cebollita la cual recibe el caudal de agua directamente por tubo flexi-
30. ble de acero helicoidal o bien de polietileno flexible.

En la figura adjunta y en todo lo que sigue nos vamos a referir a un caso concreto de realización práctica del Modelo que nos ocupa.

En la única figura del plano adjunto se observa en diseño
35. la ducha que describimos en que la cifra -1- señala la barra vertical que es base de deslizamiento de la corredera -5- que es solidaria de la rótula -4- que a su vez se une por pivote al mango -3- soporte del cabezal o cebollita de ducha -2-
En la base de la rótula arranca el tubo flexible portador del
40. caudal de agua. Los posibles movimientos de cada elemento descrito están señalados por las flechas indicadoras.

Todo lo descrito comprende las siguientes reivindicaciones:

NOTA

- 45.1ª.- Ducha perfeccionada consistente en una barra vertical sujeta a la pared a lo largo de la cual puede deslizarse una corredera apta para ser sujeta e inmovilizada contra la barra por efecto de un tornillo aprisionador, esta corredera es solidaria de una rótula a la cual se acopla por medio de pivote
50. y agujero un mango cuyo extremo opuesto termina en la cebollita.
2ª.- Ducha perfeccionada según la anterior reivindicación

67873³¹



en que el caudal de agua llega a su empalme por medio de tubo flexible de cualquier naturaleza y dicho empalme se
55. concibe en la base del mango desacoplable.

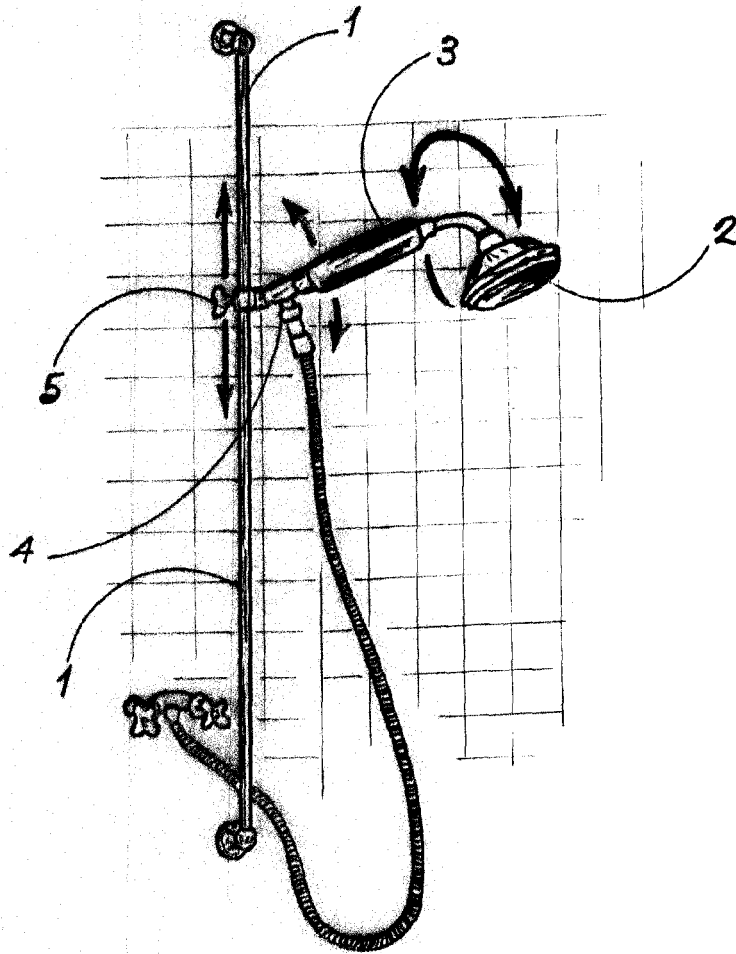

3ª.- Ducha perfeccionada.

Barcelona a 31 de julio de 1958

p.a.


Firmado: Ant.º Dofiaua Front
P. P.

67873



Barcelona, 31 JUL 1957

Firmado: Ant.º Doñaque Front
P. P.



ESCALA VARIABLE