



•67608

MEMORIA DESCRIPTIVA

que se acompaña a

la solicitud de

un MODELO de UTILIDAD por VEINTE AÑOS en ESPAÑA, a favor de
DON GAUDENCIO PEREZ FIEL, domiciliado en Codorniz, 22 -
BILBAO,

por

" UN NUEVO MODELO DE SOFA CAMA "

—ooOoo—

• 67608



5.- La invención a que se refiere la presente memoria constituye una novedad industrial con características y ventajas que la hacen merecedora del privilegio de explotación exclusiva por ella solicitado, de acuerdo con las prescripciones del Estatuto vigente de la Propiedad Industrial, de fecha 26 de julio de 1929, texto refundido, publicado el 30 de abril de 1930.

10.- El sofá cama objeto de esta solicitud, posee entre sus características principales, la indudable ventaja de su fácil manejo, y sobre todo, la gran economía que supone tanto en lo que se refiere al poco lugar que ocupa, como a la doble finalidad en su empleo.

Las personas entendidas en la materia, podrán darse cuenta, claramente, por medio de los dibujos adjuntos y por la lectura de esta memoria de las indudables ventajas que ofrece este Modelo.

15.- El sofá cama en cuestión se compone, según puede observarse en los dibujos adjuntos, de las siguientes partes:

Superficie A, que se podría llamar de asiento, cuando el objeto, sujeto de la presente memoria, se encuentra en posición de sofá.

Superficie B, que podría denominarse, de apoyo o respaldo, cuando el objeto se encuentra en posición de sofá.

20.- Barra tubular curvada, señalada por la letra C, que su parte inferior se une por medio de un pasador, señalado por la letra G a una pieza metálica en forma de ángulo recto F, la que a su vez, por medio de otro pasador se une en el punto H, a la barra tubular curva (actual soporte de la superficie de asiento o reposo), cuyos extremos se unen a dicha superficie, en los puntos I y J,

25.- El soporte (en contacto con el suelo), de todo el sistema, está señalado por la letra D.

30.- El procedimiento u operación de conversión de sofá a cama o de cama a sofá, no puede ser más sencillo, y se efectúa de la siguiente forma: se coge el terminal de la barra de soporte, señalado con la letra J y se



• 67608

tira hacia el exterior, para convertirlo en cama no teniendo más que efectuar la operación inversa para convertirlo de nuevo en sofá.

5.- El sistema más arriba mencionado, ejerce una fuerza de tracción sobre la barra en forma de ángulo recto F, originando el movimiento de traslación necesario para transformar el sofá en cama o la cama en sofá.

Una vez que la operación anteriormente descrita ha sido llevada a cabo, se puede producir el desplome de la parte B, obteniendo así la deseada superficie uniforme de reposo.

10.- El respaldo quedará fijo sobre el tubo C en la misma posición que el sofá, al convertirlo en cama.

El respaldo cederá a la parte inferior como se indica en el dibujo número dos, quedando la cara superior del respaldo a la misma altura que el asiento.

15.- Hecha la descripción que antecede hemos de añadir que los detalles de realización de la idea expuesta pueden variar, sin que por ello cambie la esencia de la invención que es la que se desprende de los párrafos precedentes y la que se reivindica en la siguiente


N O T A

20.- En resumen: el Modelo de Utilidad cuyo registro se solicita recaerá sobre las siguientes reivindicaciones:

25.- 1.- UN NUEVO MODELO DE SOFA CAMA, caracterizado fundamentalmente porque está compuesto de las siguientes partes: una superficie que se podría llamar de asiento, cuando el objeto se encuentra en posición de sofá y otra superficie que podría denominarse de apoyo o respaldo, cuando el objeto se encuentra en posición de sofá; una barra tubular curvada, que en su parte inferior se une por medio de un pasador a una pieza metálica en forma de ángulo recto la que a su vez, por medio de otro pasador, se une a la barra tubular curvada, actual soporte de la superficie de asiento o de apoyo.

30.- 2.- Se reivindica como objeto sobre el que ha de recaer la Patente

• 67608



de Modelo de Utilidad que se solicita: "UN NUEVO MODELO DE SOFA CAMA".

Todo conforme queda descrito en la presente memoria que consta de cuatro páginas escritas a máquina por una sola cara, y dibujos que se acompañan.

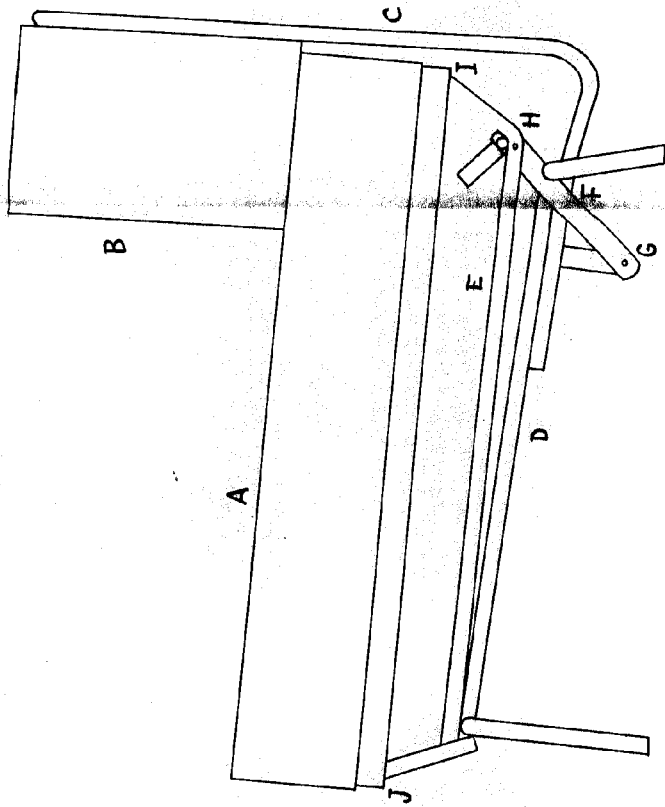
5.-

Madrid, 26 de julio de 1958

ALFONSO UNGRIA

Handwritten signature of Alfonso Ungria.

87608

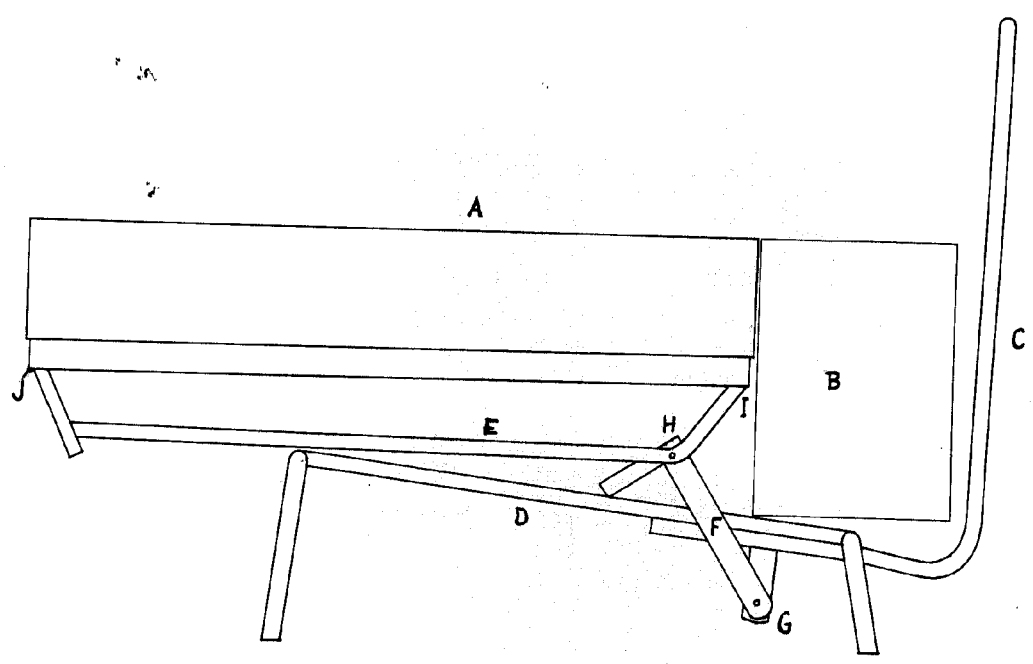


1 de 7

GAUDENCIO FERRER FERRER

HOJA UNICA

67608



ESCALA 1/50
 MADRID, 26 de Julio de 1958
 AUT. 100000000