





10 diente privilegio de MODELO DE UTILIDAD conforme y al am-  
paro del vigente Estatuto sobre Propiedad Industrial a fin  
de garantizar a favor del recurrente el derecho a la ex-  
plotación exclusiva del mismo en toda España y territorios  
de soberanía.

15 A continuación se hará una descripción completa  
del aludido dispositivo, con referencia a los planos que se  
acompañan, en los cuales se representa, a simple título de  
ejemplo, no limitativo, una forma preferente de realización  
susceptible de todas aquellas modificaciones de detalle que  
20 no alteren fundamentalmente sus características.

Dichos dibujos ilustran:

En la fig.1. Una vista en alzado del aparato, pu-  
diéndose distinguir claramente sus diferentes partes y ele-  
mentos integrantes y su disposición combinada.

25 En la fig.2. Una vista en planta del mismo apa-  
rato.

Según el ejemplo de ejecución representado, el  
aparato preconizado está integrado por una base de susten-  
tación (1) de la que se eleva una columna (2) en cuyo in-  
terior actúa deslizando a modo telescópico un tubo (3) pro-  
30 visto solidariamente en su generatriz posterior de una cre-  
mallera (4) que asoma a través de una ranura practicada  
correspondientemente en la columna (2) la cual está dota-  
da de un piñón que engrana en dicha cremallera y se accio-  
na mediante una manivela (5) a modo de hacer posible los  
35 deslizamientos en ascenso y descenso del tubo móvil (3),  
habiéndose previsto medios de anclaje, constituidos por  
ejemplo por un trinqueta (6) para asegurar cualquier po-  
sición deseada del elemento tubular en relación con la co-  
40 lumna mencionados.

La columna extensible (3) dispone en su extremo



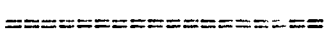
libre de una caja (8) en la que quedan montados unos bra-  
 zos en arco contrapuesto (9) provistos de unos garfios (10)  
 para la fijación de la boca del saco. Dichos brazos quedan  
 45 articulados en unos centros (11) y quedan dispuestos en  
 posición horizontal, pudiendo accionarse en apertura o  
 cierre por virtud de cualquier mecanismo apropiado (12)  
 alojado en la caja (8) y accionable por un volante (13) lo  
 que permite que tales brazos puedan adaptarse a los dife-  
 50 rentes tamaños o diámetros de boca de los sacos a manipular.

Por su parte la base (1) consta de una plataforma  
 móvil (14) relacionada con un pedal (15) que, al ser oprimido en descenso, determina la elevación de aquella, per-  
 mitiendo levantar el saco llenado para facilitar el desen-  
 ganche de su boca y su colocación en el elemento de trans-  
 55 porte.

La forma, dimensiones y materiales podrán ser va-  
 riables y en general cuanto sea accesorio y secundario,  
 siempre que no altere, cambie o modifique la esencialidad  
 60 del objeto que se describe.

Los términos en que queda redactada esta Memoria  
 son ciertos y fiel reflejo del objeto descrito, debiéndose  
 tomar con carácter amplio y nunca en forma limitativa.

N O T A



El MODELO DE UTILIDAD que se solicita recaerá so-  
 65 bre las particularidades características de las siguientes  
 reivindicaciones:

1ª = Aparato para facilitar el llenado de sacos,  
 caracterizado por comprender una columna extensible por me-  
 dios telescópicos en la cual los deslizamientos del elemen-  
 70 to móvil se realizan mediante una cremallera solidaria del

• 67488

17



75 mismo y un piñón, accionable con una manivela, establecidos correspondientemente sobre el elemento fijo en el cual se han previsto además un trinquete para fijar cualquier posición determinada y unos soportes guías de la citada cremallera.

80 2ª = Aparato para facilitar el llenado de sacos, según la reivindicación primera, caracterizado porque dicha columna queda montada sobre una base provista en su centro de una plataforma susceptible de elevarse mediante el accionamiento de un pedal relacionado con ella.

85 3ª = Aparato conforme a las reivindicaciones que anteceden caracterizado porque el elemento móvil de la mencionada columna dispone en su extremo libre de una caja en la que quedan montados unos brazos en arco contrapuesto provistos de unos garfios para permitir la fijación de la boca de los sacos, cuyos brazos se establecen en posición horizontal y articulados para realizar movimientos de apertura o cierre regulados por medio de un volante que actúa sobre un mecanismo apropiado alojado en dicha caja y relacionado directamente con los referidos brazos.

90

4ª = "APARATO PARA FACILITAR EL LLENADO DE SACOS"

...

Todo según queda expuesto en la precedente Memoria, que consta de cuatro hojas foliadas y mecanografiadas por una sola cara y a título de ejemplo se representa en la hoja de dibujos que se acompaña.

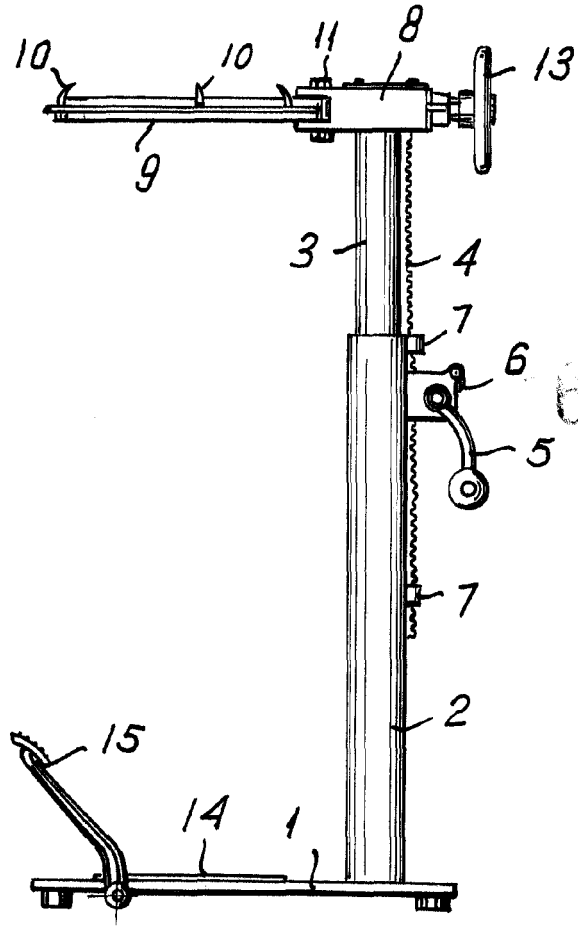
Madrid, 17 julio 1958

POR AUTORIZACION DEL INTERESADO.

*P.P. de M. Polo*  
*[Signature]*

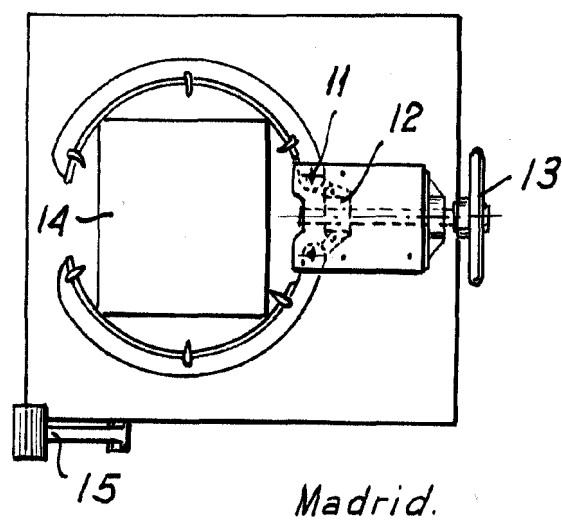


FIG. 1.



61288

FIG. 2.



Madrid.

ESCALA VARIABLE.