



MALA REPRODUCCION  
POR DEFECTO DEL ORIGINAL

• 6 6892

M O D E L O  
D E  
U T I L I D A D

para " UN SOPORTE ABATIBLE PARA PIEZAS DE CUBERTERIA", a favor de Don GONZALO SANCHIS FONT, domiciliado en BARCELONA, Concepción Arenal, 9.

- . -

MEMORIA DESCRIPTIVA

El presente modelo de utilidad se refiere a un soporte abatible para piezas de cubertería.

5. Consiste esencialmente en una placa de poco espesor y longitud adecuada al lugar de colocación, en la que existen en el borde superior una pluralidad de pinzas que salen al frente y sirven para sostener los cubiertos por su zona media, mientras que la parte extrema de los mismos encaja en una guarnición inferior, que forma pestaña a escuadra doble, Los extremos de esta guarnición están ligeramente abocardados para que
10. en ellos entren unas espigas que actúa como eje de giro para



el abatimiento o elevación de la placa.

Una sucesión de estas placas en orden de profundidad, en un cajón, estuche o similar, sirven para sostener a todos los cubiertos, siendo abatibles en ambos sentidos para que de esta manera pueda elegirse un cubierto en las placas intermedias.

5.

Con el fin de facilitar la explicación se acompaña a la presente memoria una lámina de dibujos en la que se ha representado un caso de realización que se cita a título de ejemplo.

En el dibujo:

10.

La figura 1, es la vista frontal y lateral de la placa, la figura 2, es la vista en planta de la misma, desde la parte superior,

la figura 3, indica en perspectiva la colocación de los cubiertos y el eje de giro de la placa,

15.

la figura 4, representa un conjunto de placas constituyendo el cubertero.

Consiste en una placa -1- que en su parte superior lleva las pinzas -2- y en la inferior, una guarnición -3- que forma cajetín longitudinal a doble escuadra abierto hacia la parte superior.

20.

En los extremos de la placa 1, van las palancas fijas 4 que terminan en un pomo para la maniobra individual de cada placa. En la pestaña, encajan las espigas horizontales -5- para giro de la placa.

25.

Un conjunto de placas, según figura 4, formará un lecho que se puede disponer en cualquier mueble adecuado, sea éste un cajón, estuche u otro, pues ello no afecta a la realización del modelo que se describe.

30.

Dentro de su esencialidad, puede ser llevado a la práctica en otras formas, con los materiales más adecuados por quedar todo comprendido en el espíritu de las reivindicaciones.



• 6 6892

N O T A

Descrito el objeto y utilidad de la invención, lo que se declara como no divulgado ni practicado en España, comprende las siguientes reivindicaciones:

5. 1. Un soporte abatible para piezas de cubertería, caracterizado esencialmente por estar constituido por una placa de poco espesor y longitud adecuada a la caja, cajón o lugar en que se acomode, en la que el borde superior está dotado de una pluralidad de pinzas transversales que se proyectan hacia el frente aplicables para la fijación de las cucharas, tenedores, cuchillos del conjunto de la cubertería, las cuales piezas apoyan en la parte inferior sobre una pestaña formada por una chapa fijada al borde inferior de la placa soporte, quedando las piezas retenidas en posición transversal a esta placa.
10. 2. Un soporte, según la anterior reivindicación en el que la placa que lo constituye, presenta a ambos lados de la zona inferior sendos cajetines, ventajosamente de la propia chapa inferior, en los que entran espigas eje, para constituir el eje de abatimiento de la placa tanto hacia adelante como hacia atrás.
15. 3. Un soporte según las reivindicaciones 1 y 2, en el que, la maniobra de elevación y abatimiento es facilitada por una palanca fija a la placa y que sobresaliendo por su parte superior, presenta un pomo de maniobra, siendo el soporte mencionado susceptible de formar serie con otros paralelos para poder acondicionar en poco espacio todas las piezas de la cubertería.
20. 4. Un soporte abatible para piezas de cubertería.
25. Según se describe y reivindica en la presente memoria des-



criptiva que consta de cuatro hojas foliadas y escritas a máquina por una sola cara, acompañadas de una lámina de dibujos.

Madrid, a 23 de Junio de 1958

GONZALO SANCHIS FONT

p. a.

JAIME ISERN MIRALLES

P. P.

R/rm.

6 6892

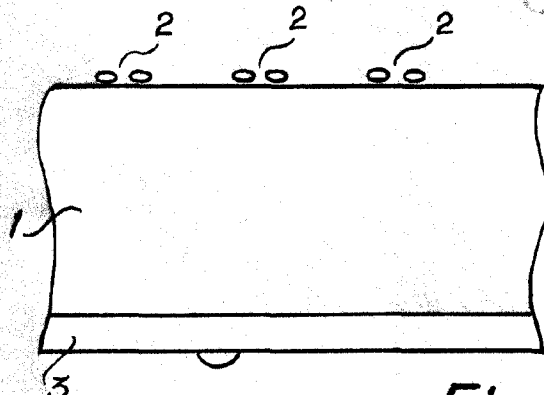


Fig. 1

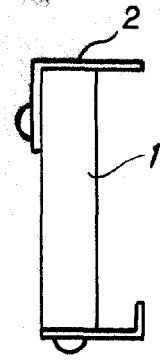


Fig. 2

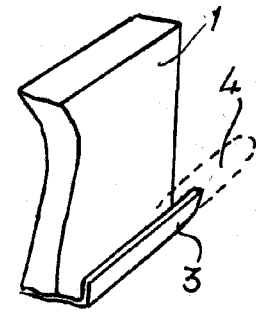
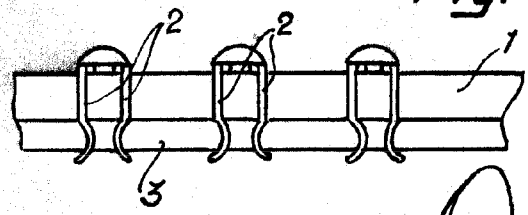
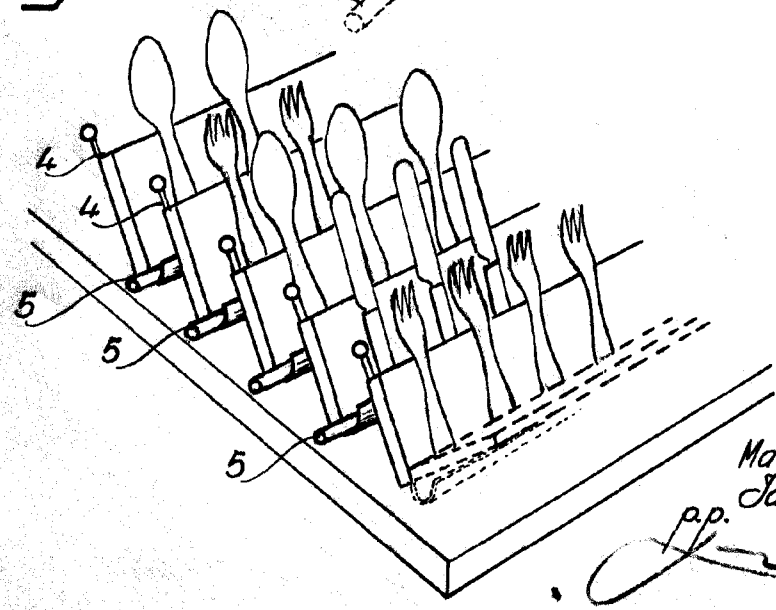


Fig. 3

Fig. 4



Madrid, 23 JUN 1958  
Jaime Isern

p.p.