

23 JUN 1958

MALA REPRODUCCION
POR DEFECTO DEL ORIGINAL



5 JUN 1958 • 6 6820

MEMORIA DESCRIPTIVA

para solicitar

M O D E L O D E U T I L I D A D

en

E S P A Ñ A

por VEINTE años

a nombre de MANUFACTURA DE CHEMISES ARMORIAL, AMÉDÉE DUC, S.A.,
entidad francesa, establecida en 24 bis Avenue de Chambéry,
Annecy, Francia, por:

" CUELLO DE CAMISA TRANSFORMABLE "

23

El presente invento concierne a un cuello de camisa transformable, es decir que puede llevarse abierto o cerrado.

5 El cuello de camisa según el invento está caracterizado por el hecho de que el revés de cada uno de sus picos está formado por una lengüeta, constituida por una prolongación del paño delantero correspondiente de la camisa y a la cual está cosida la tira de tela que forma el revés de la parte de cuello comprendida entre los picos.

10 El cuello según el invento presenta, sobre los diversos tipos conocidos de cuello, múltiples ventajas prácticas que resaltarán de la descripción que se hace a continuación, a título de ejemplo, de una de sus formas de realización particu-



lar, que ha sido representada esquemáticamente en el dibujo adjunto.

La figura 1 representa el cuello visto de frente, en posición cerrada y sin corbata.

5 La figura 2 representa el cuello según el invento y la camisa sobre la cual debe ir montado, separados uno de la otra, es decir, antes de haberse efectuado su montaje.

La figura 3 representa a mayor escala, el revés de una de las puntas del cuello según el invento.

10 El cuello de camisa según el invento tiene, en la forma clásica, dos capas de tela superpuestas, formando una la parte superior 1 del cuello y la otra el revés 2, entre las cuales está intercalada una tela de refuerzo (no visible en las figuras); estos tres elementos están unidos entre sí por costuras marginales 3 y 4, sirviendo además la costura inferior 4 para la fijación del pie del cuello al escote de la camisa.

15 Mientras que en los cuellos de camisa conocidos hasta el presente, el revés del cuello estaba formado por una tira de tela única y sin costura, yendo desde el pico 5 al pico 5', es decir, tan larga como la que forma la parte superior del
20 cuello, el revés 2 del cuello según el invento está formado por una tira de tela menos larga que esta última, mientras que los paños delanteros 7 y 7' de la camisa están prolongados cada uno por encima del escote, y en la proximidad del botón superior, por una lengüeta 6 (la única visible en la figura 2)
25 que, en el montaje del cuello, es cosida por sus bordes, de una parte, al borde exterior de la tira que forma la parte superior 1 del cuello (prolongación de la costura 3) y de otra parte, al borde libre 9 de la tira que forma el revés 2;

30 Las lengüetas 6 tienen sus bordes posteriores cosidos a



5 los bordes 9, paralelos a los bordes delanteros 10 y 10' de los picos 5 y 5' del cuello; tienen además sensiblemente forma de paralelogramo, y especialmente, de rectángulos en el caso en que los picos del cuello sean cuadrados, tal como se puede ver en la figura 2. Incluso en este último caso, el ángulo de las líneas de costura 9 y 4 no es exactamente recto; se le da preferentemente, según el invento, un valor próximo a los 85°.

10 Por otra parte, de una manera conocida, la tira de tela que forma la parte superior 1 del cuello se prolonga por una sola pieza, bajo los bordes de los paños delanteros 7 y 7' de la camisa, en la zona de los botones. Esta tira de tela continúa tiene su borde superior cosido a lo largo de 3, a la que forma el revés 2 del cuello, y a lo largo de 11 al paño delantero 7 ó 7', mientras que su borde inferior está cosido solamente en la región 4' al paño posterior 12 de la camisa; al otro lado de 13, el borde inferior 11' (representado de trazos en la figura 2) de la prolongación 1' de 1, no está cosido al paño delantero 7 y 7' de la camisa.

20 Resulta de esta disposición de conjunto que, llevando el cuello cerrado, sin corbata (como lo muestra la figura 1, en donde las costuras 4, 4' y 9, no visibles, han sido representadas de puntos), no es visible ninguna costura más abajo de los bordes delanteros 10 y 10' de las puntas 5 y 5' a uno y otro lado de su punto de cruce 14. Esta ventaja no existía en los cuellos de camisa conocidos anteriormente.

25 La disposición del revés del cuello, que acaba de ser descrita, facilita considerablemente la colocación de la ballena (armadura flexible) que soporta cada uno de sus picos.



5 En el ejemplo representado, la vaina de la ballena 15 del pico 5 se ha hecho cosiendo una tira de tela suplementaria (no visible en el dibujo) entre la tela de refuerzo y la lengüeta 6, preferentemente poco más o menos según la diagonal de esta lengüeta, estando formada la embocadura 15' de la vaina por interrupción, por ejemplo en una longitud de 12 mm, de la costura 9 que une los bordes contiguos de la lengüeta 6 y de la tira de tela 2 del cuello.

10 Esta tira de tela suplementaria, intercalada, para constituir el fondo de la vaina, refuerza todavía más la rigidez del pico en una zona evidentemente más ancha que la de la vaina misma y de la ballena que debe de llevar dentro.

15 La disposición de la embocadura 15' de la vaina, a nivel de la costura 9, facilita enormemente su realización, ya que es suficiente interrumpir dicha costura en una anchura apropiada, lo que evita cortar la tela, tal como se estaba obligado a hacer hasta el presente en los cuellos cuyo revés era de una sola pieza, sin costuras transversales, tales como 9.

20 De esto resulta una mejora en el aspecto de los picos del cuello. El recubrimiento de la garganta es de 3 cm, lo que evita que la camisa se desboque, y el ojal del cuello está al bies en el sentido de la tracción del cuello. La separación entre el primero y segundo botón es de 8 cm, mientras que la separación entre los demás botones es de 9 cm 1/2, de manera que se asegura el mejor aspecto a la vista, llevando el cuello abierto ..

Llevando el cuello cerrado, por el hecho del invento, se presenta borde con borde con la corbata y no montante, lo que es indispensable para llevarlo con la corbata.

30 Esta solicitud, que corresponde a la presentada en Francia



el 9 de Mayo de 1.958, bajo el número P.V. 765.185, se acoge a los beneficios del artículo 51 del vigente Estatuto-Ley sobre Propiedad Industrial.

5

N O T A

Los puntos que como característica de novedad se presentan en España, para que sean objeto de esta solicitud de Modelo de Utilidad por VEINTE años, son los siguientes:

10

1ª.- Cuello de camisa transformable, es decir, que puede ser llevado abierto o cerrado, caracterizado por el hecho de que el revés de cada uno de sus picos está formado por una lengüeta, constituida por una prolongación del paño delantero correspondiente de la camisa, y a la cual está cosida la tira de tela que forma el revés de la parte de cuello comprendida entre los picos.

15

2ª.- Cuello de camisa según el punto 1, caracterizado porque cada una de las lengüetas, por las que los paños delanteros de la camisa se prolongan bajo los picos del cuello, tiene forma de paralelogramo, y especialmente de rectángulo en el caso de un cuello de picos cuadrados.

20


3ª.- Cuello de camisa según los puntos 1 y 2, caracterizado porque la tira de tela que forma la parte superior del cuello y las tiras que refuerzan interiormente los bordes de los paños delanteros de la camisa en la zona de la botonadura, están constituidas por una sola pieza de tela sin costura, y el pié de dicha tira, que forma la parte superior del cuello, no está cosido más que al paño posterior de la camisa.

25

4ª.- Cuello de camisa según los puntos anteriores, caracterizado porque la vaina de la ballena de cada pico del cuello

30

• 6 6820



5 está hecha cosiendo una tira de tela por debajo de la lengüeta correspondiente, de preferencia, según una de las diagonales de dicha lengüeta, estando formada la embocadura de dicha vaina por interrupción, sobre una longitud apropiada, de la costura que une los bordes contiguos de la lengüeta y de la tira que forma el revés del cuello.

10 5º.- Cuello de camisa según los puntos anteriores, caracterizado porque la costura que une los bordes contiguos de cada una de las lengüetas y de la tira que forma el revés del cuello, forma un ángulo de 85º con la que une el pie de dicha tira con la camisa.

6º.- Cuello de camisa según los puntos anteriores, caracterizado porque el ojal del cuello está al bias.

15 7º.- Cuello de camisa según los puntos anteriores, caracterizado porque la separación entre los dos primeros botones de arriba es más pequeña que la que hay entre los siguientes.

8º.- Cuello de camisa transformable.

20 Tal y como se ha descrito en la Memoria que antecede, representado en los dibujos adjuntos y para los fines que se han especificado.

Esta Memoria consta de seis hojas escritas a máquina por una sola de sus caras.

Madrid,

- 3 JUL 1958

P. A.

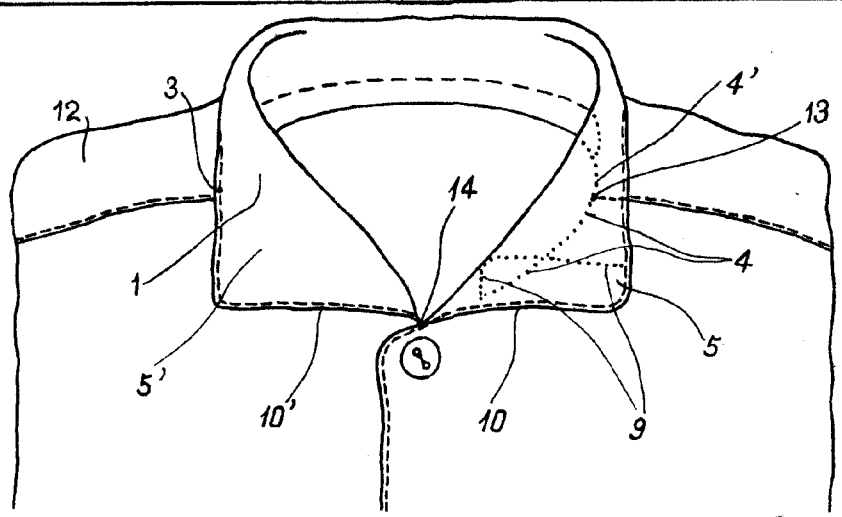
[Handwritten signature]

IC.

1/1

FIG. 1

29 JUN



6 6820

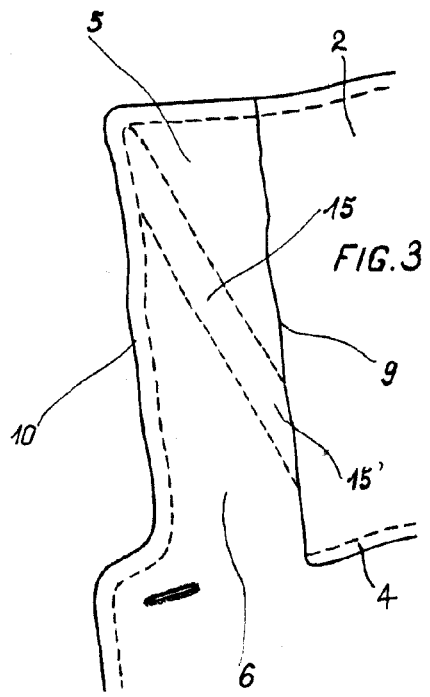


FIG. 3

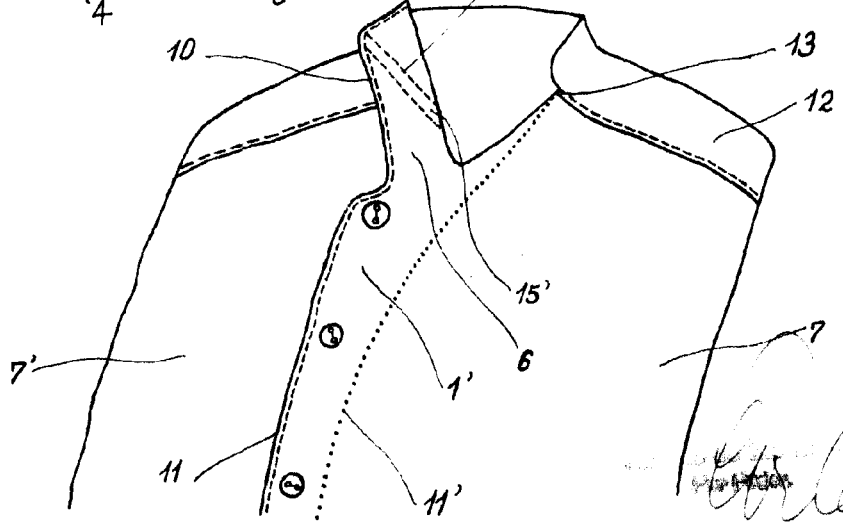
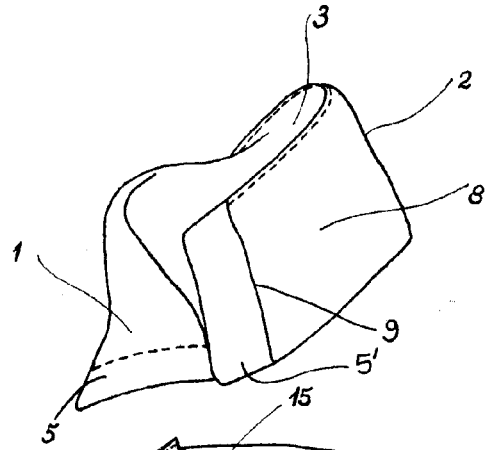


FIG. 2

[Handwritten signature]