



1958

- 1 -

• 6 6646

Memoria Descriptiva

para

un Modelo de Utilidad,
por veinte años en España

a favor de

D. Eugenio Zabarte Abarcotegui

- de nacionalidad española -

residente en

Eibar (Guipúzcoa)

Los Zuloagas, 9

por:

” DISPOSITIVO PARA CORTAR EMBUTIDOS, LEGUMBRES Y ANALOGOS ”



• 6 6646

2.-

El presente modelo de utilidad se refiere a un dispositivo para cortar embutidos, legumbres y análogos, mediante el cual se pueden cortar rodajas, de un embutido por ejemplo, para recogerlas en una vasija, encajada por debajo de un vaciado, dispuesto al efecto en la mesa en que está montada la cuchilla.

El dispositivo que se reivindica consta de las siguientes partes:

- una mesa, que en un extremo lleva practicado un escalón, el cual en su parte horizontal tiene montada la vasija, en guías dispuestas al efecto, mientras en la parte vertical va montada giratoria la cuchilla.

- en el otro extremo de la mesa, y perpendicularmente a ella, va colocado un soporte vertical, en el que rosca un tornillo sinfín, mediante el cual se desplaza un tope, en el que apoya el extremo posterior del embutido o análogo que se corte, cuya disposición permite graduar la longitud de embutido o sustancia que se corte en cada caso.

- el soporte de giro de la cuchilla, que, para permitir mayor flexibilidad en el movimiento de la misma, consiste en un soporte en escuadra, fijado en la mesa, el cual va taladrado para el paso de un tornillo, que atraviesa el orificio de giro de la cuchilla, la cual apoya en una arandela, que por su otro lado descansa en el soporte, mientras que el tornillo, en su prolongación al otro lado de dicho soporte, está rodeado de un resorte helicoidal, que presiona en una tuerca roscada en el extremo del tornillo.



• 6646

3.-

Este último mecanismo puede simplificarse reduciendo el eje de giro de la cuchilla a un perno o análogo.

Dentro de las reivindicaciones que se establecen pueden construirse dispositivos de las formas, tamaños y materiales que se juzguen adecuados, sin que tales variaciones, así como las que puedan hacerse en detalles de presentación u organización, afecten a la esencialidad reivindicada, por lo que los dispositivos que se construyan de acuerdo con la idea general reseñada y cualquiera de esas modificaciones, no serán sino variantes, igualmente comprendidas y protegidas por el presente registro.

En esta idea, las adjuntas figuras corresponden únicamente a una forma de ejecución, sin carácter alguno limitativo, que se presenta a título de ejemplo de realización, para concretar cuanto se dice en esta memoria descriptiva.

La fig. 1 representa la vista de conjunto esquemática de un dispositivo para picar carne, legumbres, etc., establecido de acuerdo con lo que se reivindica.

La fig. 2 muestra la vista de frente, por el lado de su vasija, del dispositivo.

La fig. 3 corresponde a su sección longitudinal, por el plano que se indica en A-B sobre la fig. 2.

La fig. 4 se refiere al detalle de la cuchilla ondulada.

La fig. 5, en proyección en planta, detalla el modo de ir montada la cuchilla para que su funcionamiento se realice con mayor seguridad.



4.-

La fig. 6 corresponde a la vista del dispositivo, cuando se le secciona por el plano indicado en C-D sobre la figura anterior.

5 Con referencia a tales figuras y a los números que sobre ellas designan, las partes y detalles del dispositivo representado, que interesan a los fines de esta memoria, la descripción del mismo es como sigue:

10 En la mesa, constituida por el tablero 4 y las patas 15, va practicado el escalón 8 que lleva a su vez el vaciado semicircular 10, en el que se acopla, en las guías 11, la vasija de plástico 9, en que se recogen los trozos cortados del embutido 14, mediante la cuchilla 6, montada giratoria en 7, en la parte vertical 12 del escalón practicado en el tablero 4. El arco 13 indica como se mueve la cuchilla 6, mediante el mango 15, para efectuar el corte del embutido o vianda de que se trate.

20 Al otro lado de la mesa 4 va dispuesto el soporte 1, del tornillo sinfín 2, mediante el cual se mueve el tope 3, si se desea graduar uniformemente las cantidades del embutido 14 que se corten, cada vez que se accione la cuchilla 6.

Cuando interese, para la clase de sustancia a cortar, la cuchilla puede ser ondulada, en vez de recta, como se indica en 16 en la fig. 4.

25 La cuchilla puede montarse, para que efectúe su giro, de modo que presente en el corte mayor elasticidad y sea más difícil su rotura. A tal efecto en el soporte 19 va montada la arandela 20, entre la cual y la cabeza 21 del tornillo 22, va



3646

5.-

comprendido el extremo de la cuchilla 6, realizándose al apriete de ésta contra dicha arandela por el resorte 18, que apoya en la tuerca 17, roscada en el extremo del tornillo 22.



• 6 6646

6.-

N O T A

El presente registro comprende la siguientes reivindicaciones:

5 1.- Dispositivo para cortar embutido, legumbres y análogos, caracterizado porque está constituido por una mesa, que en uno de sus extremos lleva practicado un escalón, en cuya parte vertical va montada giratoria una cuchilla, mientras que la horizontal presenta un vaciado semicircular, circundado en la parte inferior por el encaje para el borde de una vasija, destinada a recoger las partes cortadas de la vianda que se coloque sobre la mesa.

10 2.- Dispositivo para cortar embutido según anterior reivindicación, caracterizado porque en el otro extremo de la mesa va montado un soporte vertical, en el que rosca un tornillo sinfín, mediante el cual se desplaza un tope, en el que apoya el extremo posterior de la vianda que se corte.

15 3.- Dispositivo para cortar embutido según anteriores reivindicaciones, caracterizado porque la cuchilla va montada giratoria en un tornillo, que atraviesa un soporte fijado en la mesa, y que en el otro extremo recibe una tuerca, entre la cual y el soporte va comprendido un resorte; mientras que la 20 cuchilla apoya, por un lado, en la cabeza del tornillo, y por el otro en una arandela, dispuesta entre ella y dicho soporte.

4.- Dispositivo para cortar embutidos, legumbres y análogos.

25

Según se describe y reivindica en la presente memo-



7.-

ria descriptiva y se ilustra con los dibujos que a la misma se acompañan.

Consta esta memoria de siete hojas foliadas y es -
critas a máquina por una sola de sus caras.

Madrid, a 11 JUN. 1958

• 66646

FIG. 1

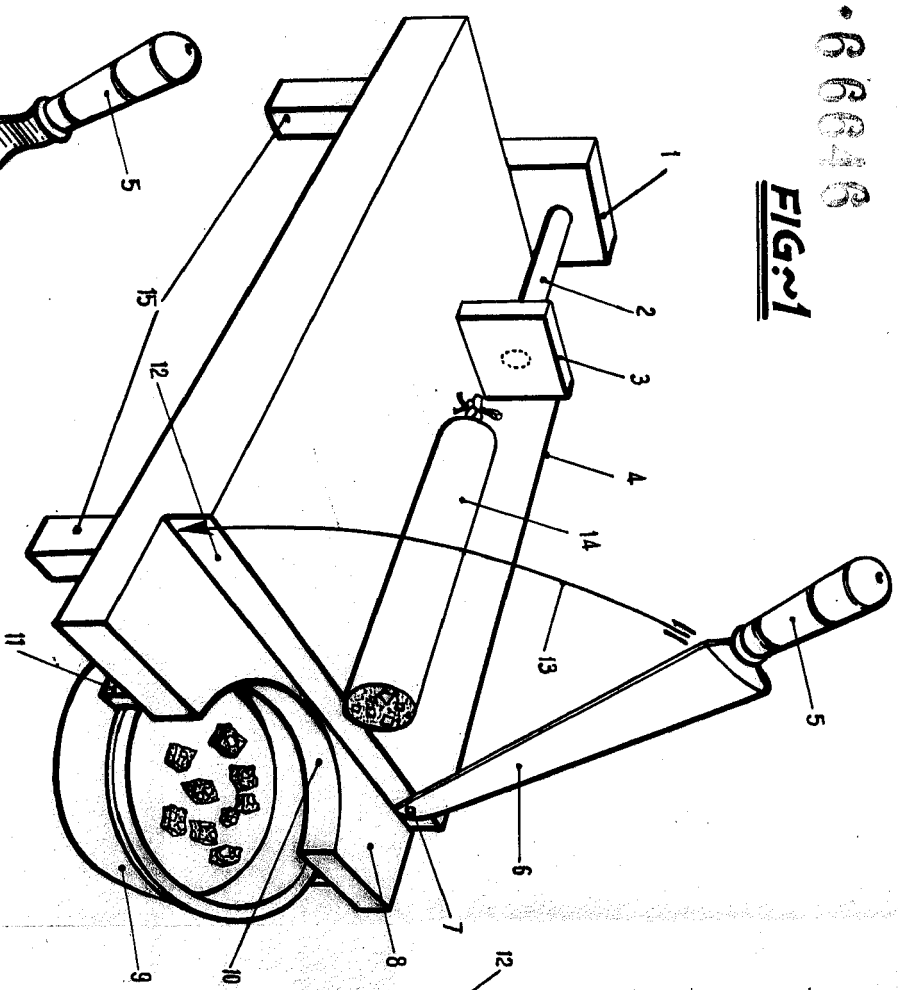


FIG. 4

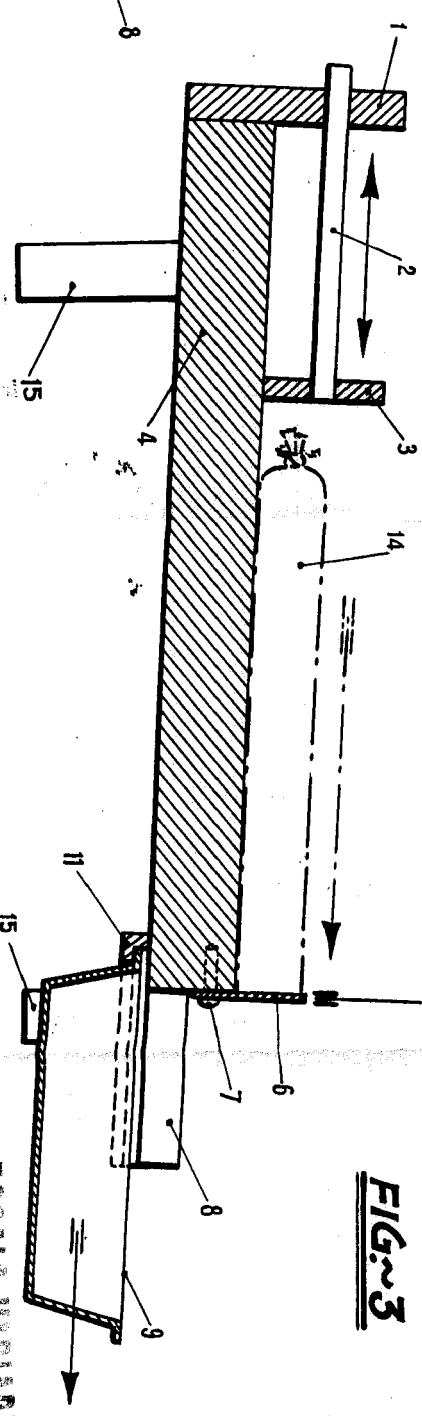
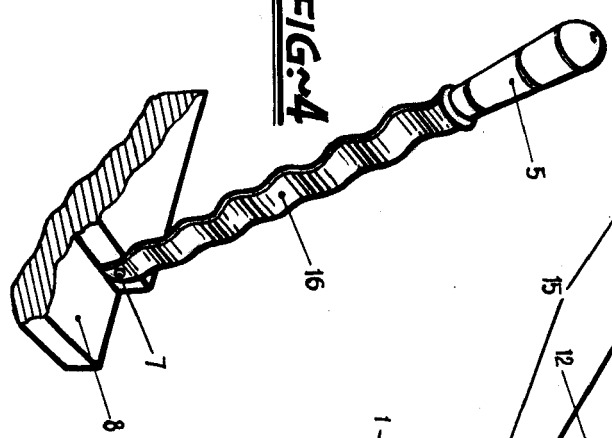
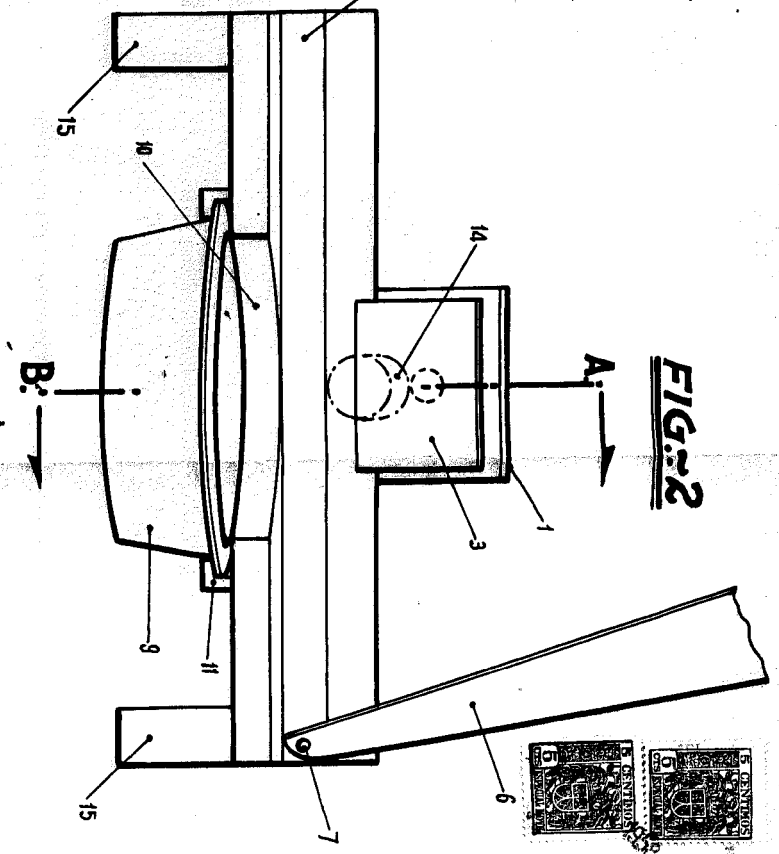


FIG. 3

FIG. 2



• 66646

FORN...
C...
E. G. ...
5 ...
5 ...