



8 E 1

• 6 66 1 1

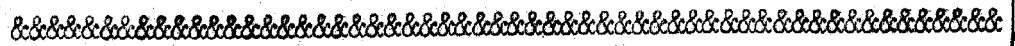
MALA REPRODUCCION  
POR DEFECTO DEL ORIGINAL

MODELO DE UTILIDAD  
POR VEINTE AÑOS  
EN ESPAÑA

solicitado a favor de D. Vicente Devis Peris, de naciona  
lidad española, domiciliado en Burriana (Castellón), Pla  
za San José nº 15,

p o r

==;= ==;= ==;= ==;= "NUEVO MONEDERO-BILLETTERO" ==;= ==;= ==;=



MEMORIA DESCRIPTIVA  
=====

El Modelo de Utilidad a que nos vamos a referir  
en la presente memoria descriptiva y en los dibujos com  
plementarios anexos, tiene por objeto garantizar los de  
rechos a la exclusiva fabricación y venta en España y sus  
Colonias, de un nuevo tipo de monedero-billetero, fabrica  
do en plástico y especialmente apropiado para uso femeni  
no.



10

Este nuevo monedero-billetero tiene la particularidad de que, estando fabricado en láminas de plástico, van montadas unas a otras a base de soldado electrónico de sus bordes, yendo montada la cremallera por medio de cosido, de tal modo que se constituye un conjunto que, con los refuerzos internos, presenta un agradable aspecto, y resulta duradero y de práctico uso, a la vez que de relativo bajo coste. Por todas estas ventajas es por lo que su creador se hace merecedor al privilegio de exclusividad que se solicita por medio del presente Modelo.

15

20

Con objeto de que la descripción que vamos a efectuar de este nuevo monedero-billetero sea más fácilmente comprendida, se acompaña una lámina de dibujos en la que hemos representado un caso de realización práctica de uno de ellos, el cual debe interpretarse ampliamente y sin limitación alguna, dada su condición de mero ejemplo.

25

Los mencionados dibujos representan:

Fig. 1 - una vista en perspectiva del monedero-billetero cerrado,

Fig. 2 - una planta del monedero-billetero abierto y desplegado totalmente por la parte de billetero,

30

Fig. 3 - una sección transversal por A-B, de la Fig. 2,

Fig. 4 - una perspectiva del monedero-billetero abierto, mostrando la parte de monedero o bolsillo,

35

Fig. 5 - otra perspectiva del monedero-billetero abierto, mostrando las diversas capas de que se compone.

10 JUN



40 que este nuevo monedero-billetero, está compuesto por una  
lámina principal -1- de plástico, con el color y dibujos  
que se desee, que es la que ocupará las caras externas  
o tapas. En la cara interna de dicha lámina -1- de plás-  
tico se le adicionará, en un lado otra lámina -2-, ocu-  
pando solo la mitad, e intercalando entre ambas un car-  
45 tón o cartulina -3- para que refuerce el conjunto y le  
dé cuerpo y rigidez, soldando ambas láminas electrónica-  
mente por los bordes -4-. Sobre la otra mitad de la cara  
interna de la lámina -1-, se dispone otra lámina de plás-  
tico -5-, pero ésta de iguales dimensiones que la -1-,  
50 aunque sólo va unida a ella por su mitad y por los bor-  
des -6-, mediante soldadura electrónica, intercalando en-  
tre ambas partes una lámina de cartulina o cartón -7-.  
La otra mitad queda formando a modo de una hoja de libro.  
Sobre la lámina -5- se disponen otras dos láminas -8- y  
55 -9-, de menor anchura, que se sueldan por tres de sus -  
bordes y constituyen los departamentos para los billetes,  
según se aprecia en las figuras 2, 3 y 5, cuyas cuatro  
láminas, o sea -1-5-8 y 9, quedan soldadas por el borde  
-10-.

60 Entre la referida hoja central y uno de los lados  
se constituirá el departamento monedero, para las piezas  
metálicas. Para ello, una de las caras de dicha hoja se  
recubre con una lámina de plástico, que también se suel-  
da y se intercala otro cartón (no visibles en los dibu-  
65 jos). Luego se fijan las dos cintas -11- de una cremalle-  
ra a base de superponer sobre las cintas dos láminas -12-



70

de plástico, cosiéndolas con los respuntes -13-. Estos mismos respuntes sirven para unir dos piezas -14- que actúan de paredes laterales, limitadoras del espacio monedero, cuyas láminas se doblan por la mitad a modo de fuelle. Con dicho cosido -13- se sujeta a la vez la lengüeta -15- que, mediante un corchete de presión, sirve para cerrar el billeteo monedero según se ve en la figura 1.

75

Como puede deducirse de lo expuesto, en las bolsas formadas por las láminas -8- y -9- se colocan los billetes de mayor o menor tamaño, mientras que en el espacio formado entre los fuelles -14- y los laterales que llevan la cremallera -11-, resulta un bolsillo apropiado para contener monedas metálicas, que se cierra por la indicada cremallera.

80

Una vez descrita la constitución de este nuevo tipo de billeteo monedero, sólo nos falta reseñar que podrá fabricarse en variedad de tamaños, formas y colorido, así como en variadas clases de plástico de posible aplicación, siempre que no se alteren los puntos esenciales de la siguiente

85

N O T A

En el presente Modelo de Utilidad se reivindica como nuevo y de propia invención:

90

1º.- Nuevo monedero-billeteo, caracterizado por estar compuesto por una lámina principal de plástico que en la mitad de una de sus caras lleva superpuesta otra lámina también de plástico, con interposición entre ambas de un cartón o cartulina para darles rigidez, hallándose unidas ambas láminas por sus bordes mediante soldadura

95



100

electrónica, existiendo dispuestas sobre toda la extensión de la segunda de las láminas citadas, otras dos láminas de plástico de menor anchura una que otra, que van unidas al conjunto por tres de sus lados soldados electrónicamente, mientras que el tercero queda libre como abertura para la colocación de los billetes.

105

2º.- Nuevo monedero-billetero, caracterizado por que la cara posterior de la mitad de la lámina de plástico superpuesta a la principal, que se ha citado en la reivindicación anterior, lleva dispuesta y unida también por sus bordes por soldadura electrónica, otra lámina de plástico, reforzada interiormente con un cartón o cartulina, existiendo otra lámina situada sobre la cara interna de la lámina principal, que también se refuerza con cartón o cartulina, quedando estas dos enfrentadas y dispuestas sobre ellas las cintas de una cremallera que se unen por medio de cosido con otra lámina de forro superpuesta, cuyo cosido sirve a la vez de medio de unión de dos piezas dobladas a modo de fuelle desplegable con las que se limita el bolsillo monedero, cerrable con la indicada cremallera. Y

110

115

120

3º.- "NUEVO MONEDERO-BILLETTERO", de conformidad en un todo en lo esencial y fines industriales a lo descrito en la precedente Memoria Descriptiva y gráficamente representado en los adjuntos planos para su mejor comprensión.

Esta Memoria consta de CINCO hojas escritas o mecanografiadas por una sola cara a doble espacio en 121 líneas.

Valencia, 24 de Mayo de 1,958  
Por autorización del interesado

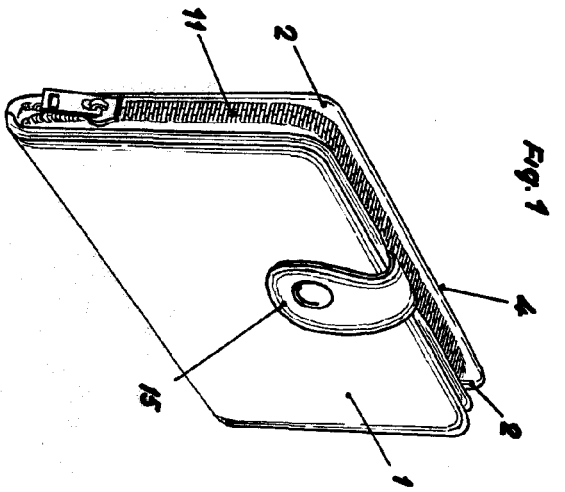


Fig. 1

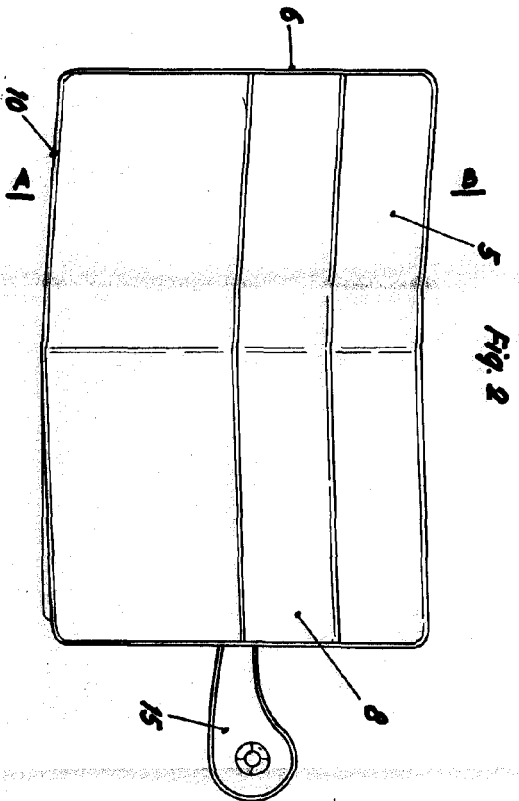


Fig. 2




Fig. 3

10 mm

SECCIÓN A-B

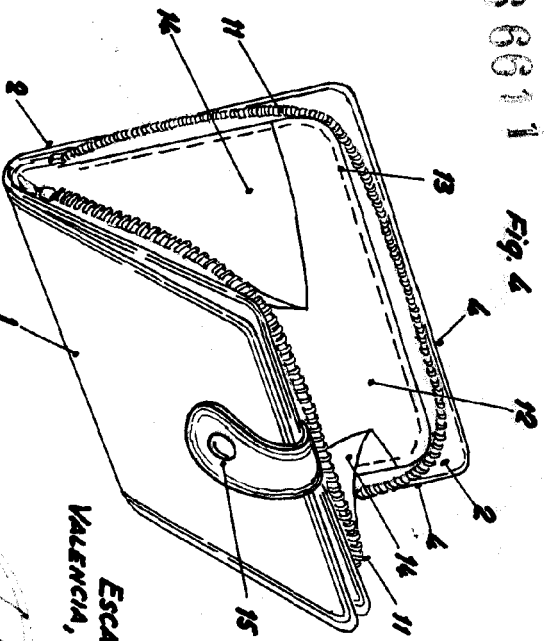


Fig. 4

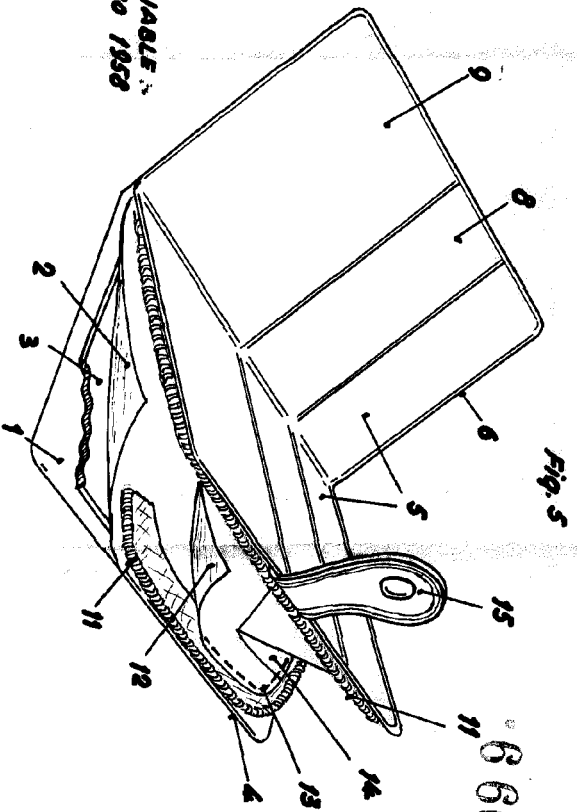


Fig. 5

ESCALA VARIABLE  
VALENCIA, 20 Mayo 1950  
P. A.

66611

66611

