



1958

• 6 6541

Memoria Descriptiva

para

un Modelo de Utilidad por veinte años,

a favor de

Don Eugenio Zabarte Abarcategui

-nacionalidad española-

residente en

Eibar -Guipúzcoa-

Los Zuloagas, 9 - 4ª,

por:

- Dispositivo para tender la ropa.-

Bat.



• 6 6541

El presente modelo de utilidad se refiere a un dispositivo para tender la ropa, que puede utilizarse en el interior de cualquier local, la cocina por ejemplo, recogién- dole en muy poco espacio cuando no se le utilice en su comsti - do.

El dispositivo que se reivindica está cons - tituido por una armadura que soporta un eje, en el que van mon - tados varios carretes, destinados a enrollar los cables, cuer - das o tirantes en que se ha de tender la ropa, cuyo eje va pro - visto de una manivela de accionamiento y de un dispositivo de fijación, constituido por un disco con orificios y un pasador, que al entrar en uno de ellos fija el eje y por tanto los carre - tes.

Esos tirantes o cuerdas por sus otros extre - mos van fijados en una tablilla o placa, que, lo mismo que la armadura que soporta los carretes, puede colgarse o montarse en una pared o lugar que se estime oportuno.

Dispuestas la armadura y tablilla en paredes paralelas, las cuerdas o análogo quedan tirantes entre ellas, para recibir la ropa.

Al recoger el dispositivo, enrollando los tirantes en los carretes, la tablilla puede acoplarse en los encajes dispuestos al efecto en los laterales de la armadura, constituyendo el conjunto un prisma que ocupa el espacio indis - pensable, y fácilmente puede trasladarse de un sitio a otro.



• 6 654 1

Dentro de las reivindicaciones que se establecen pueden construirse tendederos de las formas, número de carretes, dimensiones y materiales que se juzgen adecuados en cada caso, sin que tales variaciones, así como las que puedan hacerse en detalles de presentación u organización, afecten a la esencialidad reivindicada, por lo que los que se construyan, dentro de la idea general reseñada, con cualquiera de esas modificaciones, no serán sino variantes igualmente comprendidas y protegidas por el presente registro.

10 En esta idea, las adjuntas figuras corresponden únicamente a una forma de ejecución, sin carácter alguno limitativo, que se presenta a título de ejemplo de realización, para concretar cuanto se dice en esta memoria descriptiva.

15 La figura 1a, presenta la proyección en alzado longitudinal de un tendedero de ropa, establecido de acuerdo con el modelo que se reivindica.

La figura 2a, muestra la proyección en planta del mismo, presentando parcialmente seccionada su carcasa, para dejar ver la disposición interior.

20 Con referencia a dichas figuras y a los números que sobre ellas designan las partes y detalles del tendedero representado, que interesan a los fines de esta memoria, la descripción del mismo es como sigue:

25 El dispositivo se compone de la carcasa -1- atravesada por el eje -13-, accionado por la manivela -2- y en



05541

el que van montados los carretes -11-, de enrollamiento de los cables o tirantes -7-, destinados a tender la ropa, y que por sus otros extremos se fijan, en -10-, al tablero -9-, colgado en la pared o sitio que proceda por los enganches -8-.

5

Al mismo lado que la manivela -2- está dispuesta la arandela -3-, provista de los taladros -5-, que mediante el fiador -6- sirve para fijar al eje y, por tanto, a los carretes, en la posición correspondiente a que los cables -7- queden atirantados.

10

En la parte posterior de la carcasa va montada la varilla -4-, mediante la cual se cuelga el tendedero en enganches -12-, dispuestos al efecto en la pared o sitio que se desée.

15

Los encajes -14- practicados en los laterales de la armadura -1-, sirven para acoplar la tablilla -9-, cuando se recoge el dispositivo.

.....



8541

N O T A

Este registro consta de las siguientes reivindicaciones:

5 1a.- Dispositivo para tender la ropa, caracterizado porque está constituido por una armadura, que soporta un eje en que van montados varios carretes, destinados a enrollar las cuerdas en que se cuelga la ropa, cuyo eje va provisto de una manivela de accionamiento y de un dispositivo de fijación, formado por un disco con orificios y un pasador, que al entrar en uno de aquellos fija al eje y con él a los carretes; yendo las cuerdas por sus otros extremos fijadas en una placa, que se monta en una pared paralela a la que soporte la armadura de los carretes.

15 2a.- Dispositivo para tender la ropa, según lo reivindicado en el punto primero, caracterizado porque la armadura en que van montados los carretes presenta en sus laterales dos encajes, para los extremos de la referida placa, en los que se acopla ésta cuando se recoge el dispositivo.

20 3a.- Dispositivo para tender la ropa. Según se describe y reivindica en esta memoria descriptiva.



1958

6 6541

Se detalla e ilustra con los planos que a la misma se acompañan.

Y que consta de seis hojas, foliadas y escritas a máquina por una sola de sus caras.

Madrid, a 7 JUN 1958

Bat.

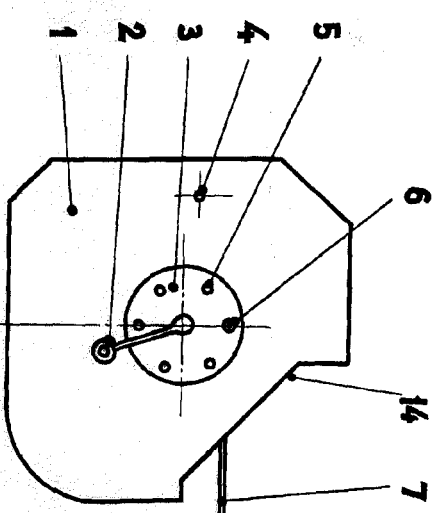


Fig. 1.

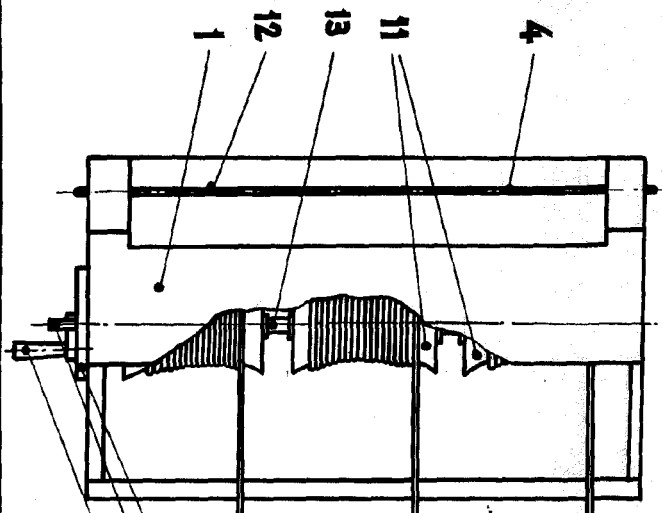
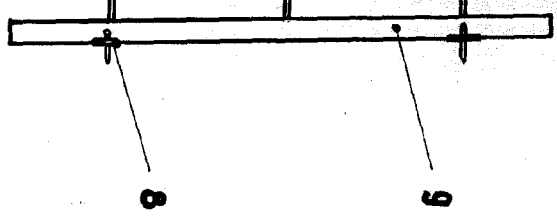
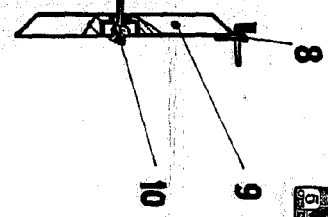


Fig. 2.



ESCALA VARIABLE

Handwritten signature

