



66499

• 6 6499

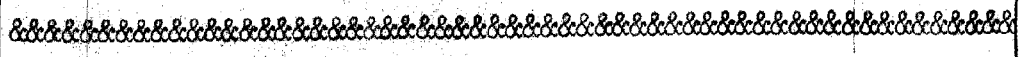
MALA REPRODUCCION
POR DEFECTO DEL ORIGINAL

MODELO DE UTILIDAD
POR VEINTE AÑOS
EN ESPAÑA

solicitado a favor de D. Vicente Devis Peris, de naciona-
lidad española, domiciliado en Burriana (Castellón), Pla-
za San José nº 15,

p o r

== == == == "NUEVA CARTERA-BILLETEO" == == == ==



MEMORIA DESCRIPTIVA
=====

En la presente Memoria descriptiva y en los dibu-
jos complementarios anexos, vamos a describir las carac-
terísticas de una nueva cartera-billetero, especialmente
apropiada para cartera de bolsillo de caballero.

5

Este nuevo tipo de cartera-billetero ha sido pro-
yectado para su fabricación en plástico y ofrece la par-
ticularidad de la especial disposición de las diversas



10 partes componentes que estan unidas por sus bordes median
 te soldadura electrónica, cosa esta que, aparte de la fa
 cilidad y rapidez del proceso de fabricación, da al con
 junto una fortaleza y duración considerables.

15 Otra importante particularidad de esta nueva car
 tera-billetero radica en la disposición de una cremalle
 ra alrededor de todo su perímetro, que está unida al con
 junto mediante cosido, de tal modo que el respunte sirve
 a la vez para la unión de otras partes de la cartera, re
 sultando de esta unión mixta a base de soldadura electró
 mica en unos puntos y cosido en otros, una pieza de gran
 20 duración, de excelente presentación y vistosidad y de un
 coste relativamente reducido. Todas estas ventajas dan a
 este objeto unas propiedades utilitarias por las cuales
 se hace merecedor su creador al privilegio de exclusiva
 fabricación, venta y explotación en España y Colonias que
 se solicita por medio del presente Modelo de Utilidad.

25 A título de ejemplo y para facilitar la compren
 sión de la descripción general que vamos a efectuar, se
 acompaña una lámina de dibujos representando un caso de
 realización práctica, el cual debe interpretarse amplia
 mente y sin limitación alguna.

30 En dichos dibujos sus distintas figuras represen
 tan como sigue:

- Fig. 1 - una vista en perspectiva de la cartera-billetero cerrada,
- Fig. 2 - otra perspectiva en posición de abierta,
- 35 Fig. 3 - una sección longitudinal por A-B de la figura 2,



40 Valiéndonos pues de los mencionados dibujos, vamos a describir a continuación la constitución de esta nueva cartera-billetero y al hacerlo designaremos con números las diferentes partes que la componen, todo ello para mayor claridad.

45 La cartera se compone de una plancha principal de plástico -1-, de cualquier colorido, que ocupa las partes externas o tapas. Por la cara interna, se le suelda electrónicamente a dicha plancha -1- una cinta -2-, también de plástico, que se dispone alrededor de todo su perímetro, e introducido en la bolsa que se forma se disponen dos cartones o cartulinas -3- y -4- que sirven para dar cuerpo y rigidez al conjunto.

50 Sobre la mencionada franja o cinta -2- se dispone la cinta de la cremallera -5-, situada también alrededor de todo el perímetro, cuya cremallera -5- ha sido unida mediante cosido a la referida franja -2-. El pespunte de unión -6-, sirve a la vez para que queden unidas las siguientes piezas: una lámina -7- que sirve de forro interno puesto que cubre directamente a los cartones o cartulinas -3- y -4-, estando cosida dicha lámina de plástico -7- por sus cuatro lados; otra lámina de plástico -8-, ligeramente más estrecha que la -7-, y que queda cosida sólo por tres lados, a fin de que forme una bolsa entre estas dos láminas -7- y -8-, apropiada para contener documentos; dos pequeñas láminas -9- y -10-, situadas a un lado y una menor que éstas, unidas sólo por dos lados, para que formen unas carpetitas apropiadas para alojar billetes o documentos y otras dos láminas -11- y -12- situadas

55

60

65



en el lado opuesto y también de diferente tamaño, pero unidas por cosido de tres de sus lados; para componer dos bolsas o departamentos adecuados, para tarjetas de visita o documentos.

70

En el centro de la lámina -8- y unida por una línea transversal -13- de soldadura electrónica, va dispuesta una lámina -14-, transparente, que forma dos hojas, en cada una de las cuales van soldadas por los bordes - otras dos láminas transparentes -15- y -16- que forman dos bolsas apropiadas para contener fotografías o carnets de identidad, que resultan visibles a través del cuerpo transparente.

75

80

Como podrá deducirse de lo expuesto y representado, gracias a la especial disposición de elementos que componen a este objeto, se consigue una cartera, billetero de gran capacidad de contención de documentos y billetes y además, con la posibilidad de llevar carnets y fotografías que no quitan espacio, con la ventaja de poder cerrarse totalmente por medio de la cremallera -5-, según se vé en la figura 1.

85

90

Son variables las circunstancias de tamaños, colores, clase de plástico, distribución de los departamentos y cualquier otro detalle secundario que no altere lo esencial de lo descrito, que se resume además en la siguiente

N O T A

=====

Los puntos nuevos y de propia invención que se presentan para su reivindicación en este Modelo de Utilidad, son:



95

100

105

110

115

1ª.- Nueva cartera-billetero, caracterizada por-
que sobre una plancha principal de plástico destinada a
formar las tapas externas, se dispone una franja soldada
electrónicamente por sus bordes alrededor de todo su pe-
rímetro y sobre dicha franja una cinta con cremallera a
la que se sobrepone una lámina de plástico que compone
el forro, intercalandose entre este forro y la plancha
principal, unos cartones o cartulinas para darle cuerpo
y rigidez, cuyo forro y cremallera se unen a la franja
perimétrica mediante cosido, con el cual se une solamen-
te por tres de sus lados otra lámina que, al dejar el -
cuarto lado libre, forma una amplia bolsa, disponiendose
finalmente sobre esta bolsa y cosidas por el mismo pes-
punte común, otras láminas que forman varios departamen-
tos a cada lado, entre los cuales se coloca, por medio
de una línea transversal de soldadura, una lámina trans-
parente de plástico, formando dos hojas, con una bolsa
transparente en cada una, propias para fotografías o car-
nets. Y

2ª.- "NUEVA CARTERA-BILLETEO", de conformidad
en un todo en lo esencial y fines industriales a lo desc-
rito en la precedente Memoria Descriptiva y gráficamente
representado en los adjuntos planos para su mejor com-
prensión.

Esta Memoria consta de CINCO hojas escritas o me-
canografiadas por una sola cara a doble espacio en 118
líneas.

Valencia, 24 de Mayo de 1,958
Por autorización del interesado

JOSE LÓPEZ

D. VICENTE DEVIS PERIS

MODELO DE UTILIDAD

HOJA ÚNICA

Fig. 1
6 6499

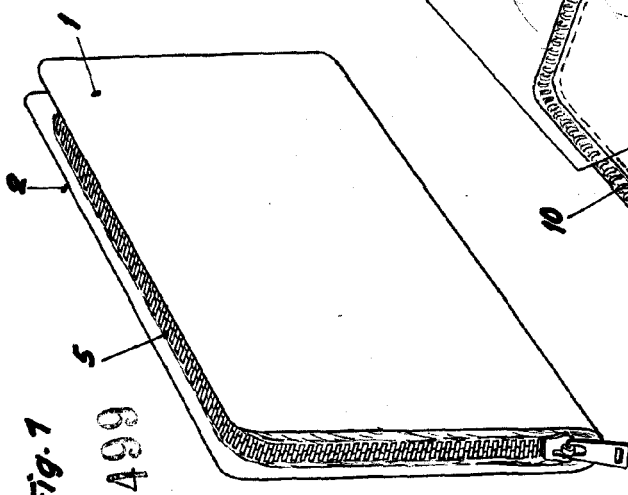


Fig. 3

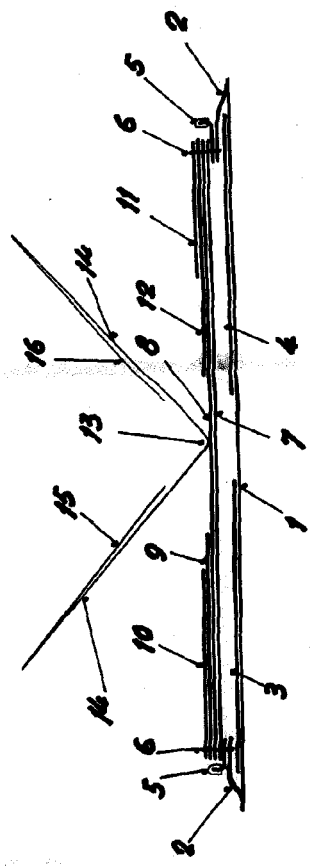
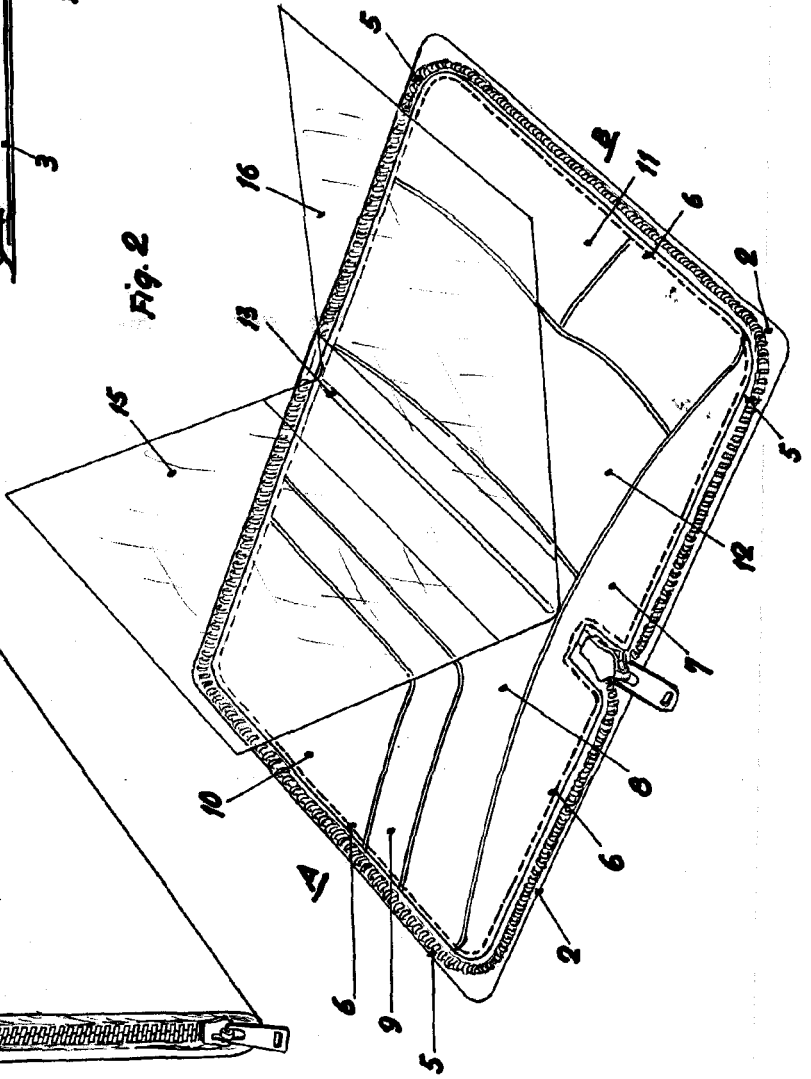


Fig. 2



ESCALA VARIABLE
VALENCIA, 26 MAYO 1958
P.A.

