



de notable utilización para el fin a que aquélla se encuentra destinada.

15 Sabido es que, los diversos modelos de gorras, hasta la fecha conocidos, aparte de estar confeccionados con varias piezas, no ofrecen la debida seguridad en cuanto a su adaptación a la cabeza, en condiciones adversas de viento, lluvia...etc., se refiere.

20 Al objeto de subsanar los defectos precedentemente expuestos, el peticionario del presente privilegio de MODELO DE UTILIDAD, familiarizado con los problemas aludidos, dada su profesión de fabricante de sombreros, tras largos estudios y ensayos, ha logrado la creación de una gorra de una sola pieza, con un dispositivo posterior de ajuste, gorra
25 que, sin perder ni un solo momento la elegancia y vistosidad ofrece grandes y positivas ventajas y tiene una indúdable utilidad prácticas.

30 En el plano que se acompaña (de tamaño y forma reglamentarios: 31 per 21 cms.), se han representado a título de ejemplo, no limitativo, la gorra perfeccionada, de una sola, pieza, con dispositivo posterior de ajuste, así como las distintas partes o elementos que lo componen, no reivindicándose tales representaciones, ya que podrán ser fabricados y construídos a base de otros tipos o formas, siempre que
35 se presten a ello y conserven la esencialidad del objeto a que nos referimos.

DESCRIPCION :

40 Los elementos o dispositivos accesorios de la gorra de una sola pieza, con dispositivo posterior de ajuste, objeto del presente MODELO DE UTILIDAD, son los siguientes:

- 1.- Casco, propiamente dicho, fabricado en fieltro de pelo o en lana.



45 2.- Visera, propiamente dicha, formada mediante un saliente del casco y reforzada por una pieza de un material ligero pero consistente.

3.- Pieza prolongación del casco, que puede ir fuera del mismo o alojado en su interior, según las circunstancias climatológicas.

50 4.- Correa de análogo material al del casco, que colocada paralelamente a la línea divisoria de las partes (1) y (3), sirve para ajustar perfectamente la gorra a la cabeza.

5.- Hebilla de que va provista la correa (4) y que tiene como fin el de mantener ésta en una posición determinada.

55 Consiste, pues, la gorra perfeccionada de una sola pieza, con dispositivo posterior de ajuste, en un casco (1) fabricado en fieltro de pelo o en lana, que ocupando alrededor de un cuadrante de la circunferencia base del casco (1) presenta un saliente (2), que forma la visera de la gorra, la cual va provista de una pieza supletoria de material ligero y consistente, a fin de reforzar el saliente, evitando así mismo la deformación de la gorra.

60 A lo largo de toda la longitud de la circunferencia base del casco, no ocupada por la visera (2), lleva la gorra una pieza (3), que puede adoptar dos posiciones, una en el interior del casco y otra fuera de él. Esta pieza (3) tiene como misión la de proteger la nuca y cuello de los rigores climatológicos.

70 Paralelamente a la línea divisoria de las partes de la gorra (1) y (3), va colocada una correa de material análogo al de la gorra (4) y a la que dos ranuras sirven a la vez para darle paso del interior al exterior y como guía. Esta correa sirve para ajustar de una forma casi perfecta, la gorra



75 a la cabeza. Para fijar la correa (4) en una posición determinada, va provista la misma de una hebilla (5). La correa (4) además de adaptar el casco a la cabeza, ajusta la pieza (3), ya que los terminales de la correa van cosidos aproximadamente en los vértices de la prescrita pieza (3).

80 Para describir clara y suficientemente la gorra perfeccionada, de una sola pieza, con dispositivo posterior de ajuste, objeto del presente MODELO DE UTILIDAD, lo representamos en las Figuras, consignadas en la hoja de dibujos (de tamaño y forma reglamentarios), que se acompaña, en la siguiente forma:

85 La Figura 1.- Es una vista lateral de la gorra, don de podemos apreciar el casco (1), la visera (2), la posición que ocupa en el interior del casco la parte supletoria (3) y la correa (4) comprobándose cómo sale a través de las ranuras practicadas en el casco del interior del mismo.

90 La Figura 2.- Es una vista posterior de la gorra, apreciándose el casco (1), la prolongación (3) del mismo en su posición cerrada, es decir, introducida en el interior del casco, la correa (4) de ajuste, así como la hebilla (5) que sirve para fijarle en una posición determinada.

95 La Figura 3.- Es una vista lateral de la gorra, que presenta la diferencia con respecto a la Figura 1, de que la pieza prolongación del casco (1) está fuera del mismo. En esta Figura comprobamos igualmente la forma en que la correa (4) va colocada a lo largo de toda su longitud.

100 La Figura 4.- Es una vista anterior de la gorra, en la que al igual que en la Figura anterior la pieza prolongación (3) del casco (1) está fuera del mismo. Igualmente podemos apreciar la visera (2), así como la correa (4) y su posición en el interior de la gorra y su paso al exterior por las



105 dos ranuras practicadas en el casco (1).

En las Figuras 3 y 4 se han dibujado de puntos (en trazos pequeños) las costuras practicadas en las diversas partes de la gorra, tales como en la división del casco y de su prolongación y a lo largo de todo el perímetro de la precitada prolongación.

110

V A R I O S :

115

Tante los materiales, formas y disposiciones de los elementos como del conjunto que constituye el objeto del presente MODELO DE UTILIDAD, son susceptibles de variación, siempre que este cambio no altere la esencialidad del objeto sobre el cual ha de recaer el presente registro.

120

Los términos en que queda redactada esta Memoria, son cierto y fiel reflejo de lo que se pretende registrar como MODELO DE UTILIDAD. Dichos términos habrán de ser tomados en sentido bien amplio, nunca limitativo.

El peticionario se reserva el derecho a obtener los oportunos registros complementarios, por los perfeccionamientos y mejoras que la práctica pueda aconsejarle en el futuro.

125

N O T A D E R E I V I N D I C A C I O N E S .

=====

130

El presente MODELO DE UTILIDAD, cuyo registro se solicita por veinte años en España y Colonias, a favor de Don FRANCISCO MERINO BARROSO, de nacionalidad española y domiciliado en MALAGA (PUERTA DE ANTEQUERA, nº 2), por : "GORRA PERFECCIONADA, DE UNA SOLA PIEZA, CON DISPOSITIVO POSTERIOR DE AJUSTE", recaerá sobre las particularidades características de las siguientes REIVINDICACIONES:

1ª.- Gorra perfeccionada, de una sola pieza, con dis



135 positivo posterior de ajuste, caracterizada por encontrarse
constituida por un casco fabricado en fieltro de pelo o en
lana, en el que a lo largo de toda la circunferencia de su ba
se, lleva dos partes fundamentales, una la visera y otra
una prolongación.

140 2ª.- Gorra perfeccionada, de una sola pieza, con dis
positivo posterior de ajuste, al igual que la reivindicación
anterior caracterizado por llevar una prolongación del cas-
co, que puede ir alojado en su interior o fuera de él, de-
pendiendo de las condiciones climatológicas, pues la misión
145 de esta prolongación es la de proteger la nuca y parte super-
rior del cuello del frío y de la lluvia.

3ª.- Gorra perfeccionada, de una sola pieza, con dis
positivo posterior de ajuste, según las reivindicaciones an-
teriores, igualmente caracterizada por llevar colocada para-
150 lelamente a la línea de separación del casco y de su prolon-
gación, una correa del mismo material del casco, que unida
en los vértices de la pieza prolongación sale al exterior
del casco por dos ranuras practicadas en el mismo. Como la
misión de esta correa es la de ajustar la gorra a la cabeza,
155 lleva una hebilla para mantener ésta en una posición deter-
minada.

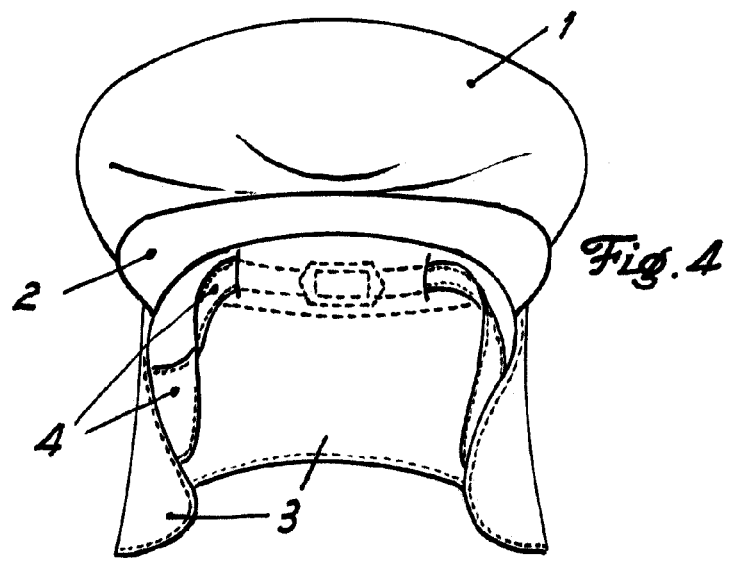
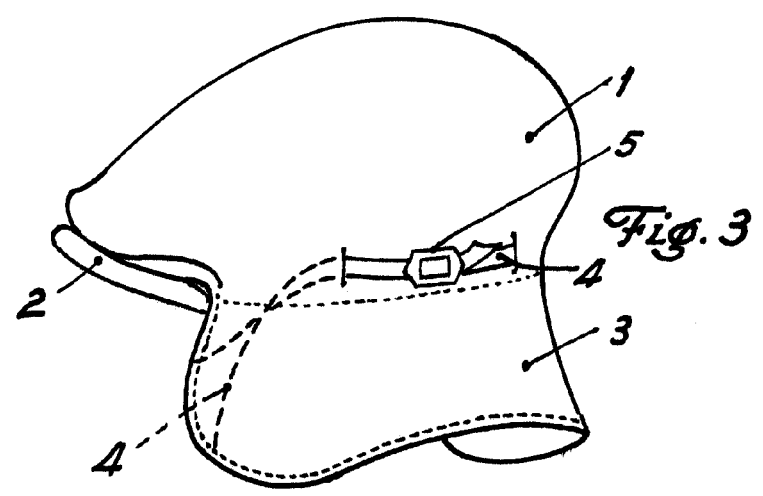
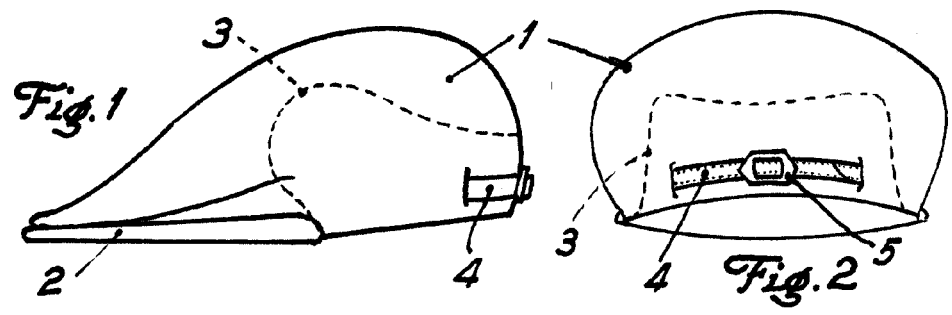
4ª.- " GORRA PERFECCIONADA, DE UNA SOLA PIEZA, CON
DISPOSITIVO POSTERIOR DE AJUSTE ".

160 Todo conforme a lo descrito en la precedente Memoria
que consta de seis hojas foliadas y mecanografiadas por una
sola cara, representándose en la hoja de dibujos y diseños
que se acompañan.

Madrid, 4 de Junio de 1958.

P. A. EL AGENTE OFICIAL DE LA
PROPIEDAD INDUSTRIAL

664



Madrid, 4 junio 1958

PLA. AL. AL. OFICIAL DE LA PROPIEDAD INDUSTRIAL

[Handwritten signature]

Escala variable