

27 MAY



66361


66361

MEMORIA DESCRIPTIVA

PARA UNA PATENTE DE REGISTRO DE MODELO DE UTILIDAD POR VEINTE ANOS EN ESPAÑA A FAVOR DE DON IGNACIO GANUZA LARDIZABAL, DE NACIONALIDAD ESPAÑOLA, DOMICILIADO EN SAN SEBASTIAN (GUIPUZCOA), Av. de Francia, 2

sobre:

" TUMBONA PLEGABLE PERFECCIONADA "



5 La presente patente de modelo de utilidad se refiere a una tumbona plegable perfeccionada que presenta grandes ventajas frente a los modelos conocidos hasta la fecha, particularmente por lo que se refiere a la sencillez de su plegado, facilidad de manejo del mecanismo que lo integra y reducido costo de fabricación, que llenan cumplidamente las exigencias del usuario.

10 Para mejor comprensión del objeto que se protege, en los dibujos adjuntos, y a título de ejemplo práctico de realización, no limitativo, se representa una forma de ejecución en los que :

La fig. 1ª constituye una vista general de la tumbona plegable, que se protege, construida de acuerdo con los principios que informa este registro, en proyección lateral,

15 La fig. 2ª representa el plegado completo de la tumbona, con sus posiciones de giro, y

27 MAY



La fig. 3ª es una vista general de la tumbona plegable, lista para su utilización.

De acuerdo con dichos dibujos el modelo se halla integrado por las siguientes partes esenciales : Un soporte (A), un apoyo delantero (B), sendos largueros (C) con sus correspondientes bielas (D) y un apoyo o respaldo (E).

El soporte (A) está integrado por una estructura de material resistente, cuyo extremo (F) sirve de apoyo o asiento, mientras que sus brazos laterales (g) están curvados y tienen en sus extremos (h) uniones donde enganchan los brazos del apoyo delantero (B). En (h) presenta una unión para las bielas (D).

El apoyo delantero (B) está constituido por otra estructura resistente en forma de U y cuyos brazos (i) se unen y giran en (A). A una distancia prevista, estos brazos (i) tienen unos puntos (j) donde se unen y giran los largueros (C).

Los largueros (C) de material resistente, se unen por su parte delantera en el punto (j) al apoyo delantero (B) y por su parte trasera mediante el punto (k) a las bielas (D). Ambos largueros forman una sola estructura.

Las bielas (D) unen fuertemente el soporte (A) a los largueros (C).

Completa la tumbona un respaldo (E) en cuya parte trasera va sujeta una fuerte lona (l) la que se prolonga totalmente hasta la parte delantera de los largueros (C) donde queda unida sólidamente.

Su forma de plegado es sencillísima : Una vez que el respaldo (E) ha sido plegado en el sentido de la flecha 1, no tenemos nada más que forzar el apoyo delantero (B) según la flecha 2, en cuyo momento las bielas (D) oscilan en dirección de la flecha 3, quedando todo el sistema completamente plegado. Realizando los movimientos al contrario, volveremos a desplegar la tumbona plegable.

27 MAY



- 3 -

6 6361

Si bien la forma de ejecución aquí descrita constituye aplicación preferente de este registro, ha de entenderse que la misma no queda limitada, pudiendo introducirse modificaciones de detalle, sin que ello altere su esencialidad, perfectamente definida en esta memoria, dibujos ilustrativos y nota reivindicatoria.

N O T A

En resumen ; la presente patente de modelo de utilidad recaerá sobre las siguientes reivindicaciones :

10 1ª. - Tumbona plegable perfeccionada caracterizada por comprender un soporte integrado por una estructura de material resistente, cuyo extremo sirve de apoyo o asiento, estableciéndose sus brazos laterales curvados y poseyendo en sus extremos uniones donde enganchan los brazos del apoyo delantero, y una unión para las bielas.

15 2ª. - Tumbona plegable, según la reivindicación anterior, caracterizada por disponer de un apoyo delantero constituido por otra estructura resistente en forma de U y cuyos brazos se unen y giran en un punto determinado; a una distancia prevista estos brazos poseen unos puntos donde se unen y giran los largueros.

20 3ª. - Tumbona plegable, según las reivindicaciones anteriores, que se caracteriza por preverse largueros de material resistente, que se unen por su parte delantera en un determinado punto al apoyo delantero y por su parte trasera en otro punto previamente establecido a las bielas; ambos largueros forman una sola estructura.

25 4ª. - Tumbona plegable, según las reivindicaciones anteriores, que se caracteriza porque las bielas unen fuertemente el soporte a los largueros, integrándose con un respaldo en cuya parte trasera va sujeta una fuerte lona que se prolonga totalmente hasta la parte delantera de los largueros donde queda unida sólidamente.

30 5ª. - TUMBONA PLEGABLE PERFECCIONADA.

Según se dex-

• 6 636 1<sup>27 M</sup>



cribe en esta memoria que consta de cuatro hojasescritas a máquina por una sola cara y dibujos que la acompañan.

Madrid 27 de Mayo de 1958

CARLOS FERNANDEZ CANDELAS

P. P.

GREGORIO DE LOME

6 6361

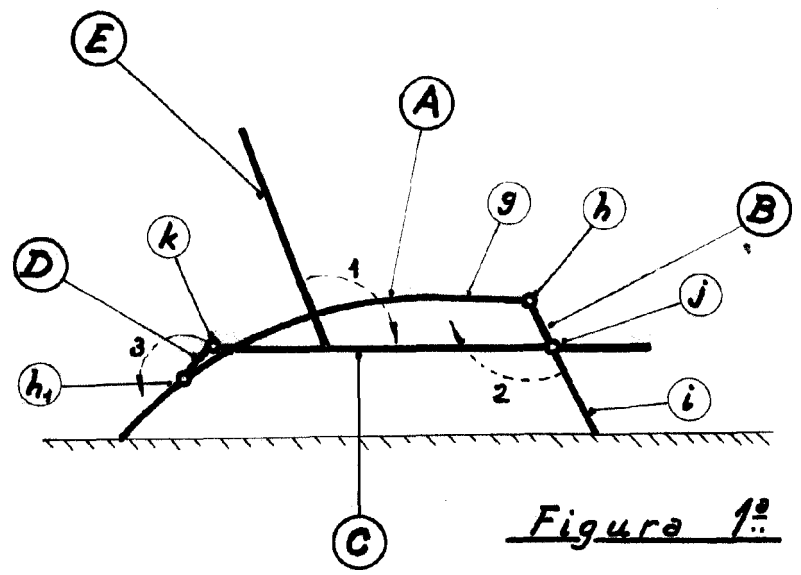
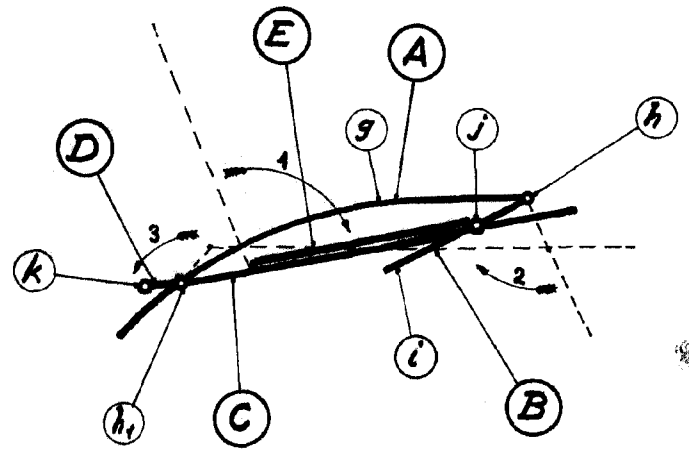


Figura 1.



27 MAY. 1954

Figura 2.

CARLOS FERNANDEZ CARDELAS  
R. P. *[Signature]*  
GREGORIO DE LOME  
- ESCALA VARIABLE -

27 MAY.



6 6361

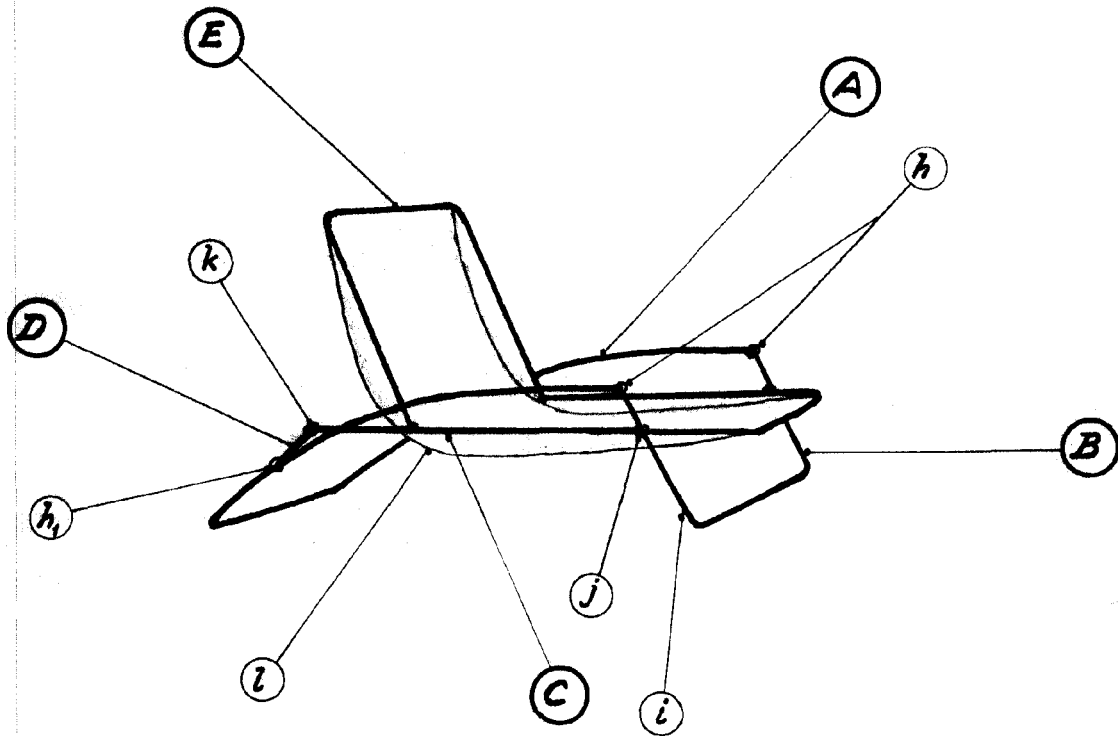


Figura 3.<sup>a</sup>

27 MAY. 1958

CARLOS FERNANDEZ CANDELA

P.P.

CRAGORIO DE LOME

- ESCALA VARIABLE -