

• 6 6351

MEMORIA DESCRIPTIVA

que se acompaña a una solicitud de Modelo de Utilidad por veinte años, para España y sus Posesiones, por DISPOSITIVO EXHIBIDOR DE TANTEOS, PERFECCIONADO, a favor de D. Diego Bonal Iñiguez y D. Antonio Penalva Jover, de nacionalidad española ambos, y domiciliados en Elda (Alicante) General No-
la nº 29.

- - - -

El presente Modelo de Utilidad recae sobre un dispositivo exhibidor de tanteos, por ejemplo, tanteos deportivos de fútbol o similares, apto para ser utilizado en locales públicos, tal como bares, clubs y locales idóneos.

5 El dispositivo, en esencia, está formado por un soporte de material preferentemente termoplástico (aunque también puede fabricarse por ejemplo en madera u otros materiales adecuados sin limitación). Este soporte sostiene un disco verticalmente dispuesto, que está dotado de una serie de perforaciones, en la forma que más adelante se determinará, en las que se introducen los pivotes de unas plaquitas o laminillas intercambiables, que llevan por su cara posterior dichos pivotes, y por la delantera llevan

10

15 señalados los tanteos, nombres de los clubs y los resultados
16 finales, así como cualquier otro dato complementario que re-
17 sulte interesante. A los lados extremos del soporte del ci-
18 tado disco se prevén dos alojamientos para dos pequeños de-
19 pósitos de pajas, palillos, etc., o servilletas de papel.

20 Con el fin de ilustrar la presente descriptiva, se
21 acompaña una hoja de planos que representa una ejecución en
22 cualquiera de la invención citada a título de ejemplo mera-
23 mente explicativo, no limitativo, ya que caben variantes de
24 realización dentro del espíritu de la invención.

En dichos planos,

25 La fig. 1 es una vista frontal del aparato.

La fig. 2 muestra las placas complementarias.

Según la invención, el dispositivo consta de una
base (5) que soporta verticalmente un disco (1), del mismo
material, y preferiblemente de una sola pieza. Esta base, va
30 dotada en cada uno de sus extremos (3-3') de un depósito en
el que se coloca un recipiente (4-4') apto para sostener pa-
lillos, pajitas, servilletas de papel, etc.

El disco (1) podrá llevar dibujada en su su perfie-
cie, las facetas de un balón o cualquier otro motivo orna-
35 mental adecuado. Dicho disco va dotado de una serie de per-
foraciones (2) que corresponden a un encajillado; de estas
perforaciones, las de la primera y las dos últimas columnas,
son de sección cuadrada; el resto es indiferente.

Las perforaciones de la primera columna, están pre-
40 vistas para recibir los pivotes de sección cuadrada (6) de
que están dotadas unas pequeñas plaquitas (7), cada una de
las cuales tiene un pivote. La sección cuadrada permite que
la plaquita no se tuerca, pese a su único punto de anclaje.

Las plaquitas siguientes (8) son de forma rectan-

45 gular, apaisadas, y van provistas de dos pivotes traseros (10) para fijarlas a las perforaciones (2) del disco (1).

A continuación se disponen dos columnas más, de plaquitas cuadradas pequeñas, de las cuales, la última columna, va provista de las maneras (9) que son ligeramente apaisadas.

50 De estas plaquitas, en general, hay:

Una columna de plaquitas cuadradas (7), de 8 en total.

55 Dos columnas de plaquitas apaisadas (8) de 8 y 8 respectivamente.

Una columna de otra serie de 8 plaquitas cuadradas como las (7).

Otra columna final, de plaquitas pequeñas apaisadas (9) en número de 15.

60 Tres plaquitas complementarias apaisadas, de las que se sitúan dos en la parte superior del disco (1) y otra en la inferior.

Se prevén plaquitas complementarias o auxiliares, si se precisaran.

65 Las plaquitas citadas, corresponden a la señalización de equipos contendientes, tanteos, resultados, etc. y cuantas indicaciones suplementarias se crean convenientes, y por ello caben cuantas combinaciones sean necesarias.

70 Finalmente se hace constar que en el presente Modelo de utilidad cabe en cualquier variante de realización que no altere el espíritu de lo descrito, pudiéndose fabricar en toda clase de medidas y materiales apropiados, sin limitación.

6 6351

75

NOTA. - Descrito suficientemente lo que antecede, sólo resta consignar que lo que se declara propio, nuevo y útil del solicitante, es lo contenido en las siguientes

REIVINDICACIONES:

80

1 - Dispositivo exhibidor de tanteos, perfeccionado, caracterizado porque consta de una base que separa verticalmente un disco; yendo dotada dicha base, en cada uno de sus extremos, de dos depósitos apropiados para situar dentro de cada uno un recipiente portador de objetos tales como palillos, pajas y servilletas de papel.

85

2 - Dispositivo, según reivindicación 1ª, caracterizado porque el disco vertical citado, que llevará ornamentaciones alegóricas, va dotado de una serie de perforaciones repartidas en cinco columnas, de las cuales, la primera, la penúltima y la última, son de sección cuadrada.

90

3 - Dispositivo, según reivindicaciones 1 y 2, caracterizado porque las citadas perforaciones corresponden a una serie de encajillados que son cubiertos por unas plaquitas intercambiables, con indicaciones, en su anverso, de tanteos, resultados y nombres de clubs y equipos contendientes.

95

4 - Dispositivo, según reivindicaciones de 1 a 3, caracterizado porque las plaquitas menores, van dotadas de un pivote de sección cuadrada en su dorso, apto para introducirse en las perforaciones correspondientes del disco; y las plaquitas apaisadas, mayores, van dotadas de dos pivotes de fijación.

100

5 - DISPOSITIVO EXHIBIDOR DE TANTEOS, PERFECCIONADO.


- - - - -

• 6 6351

Todo según queda descrito en la presente Memoria que consta de cinco hojas foliadas y mecanografiadas por una sola cara, con un total de ochenta una líneas y hoja de planos que se acompaña.

Madrid, 27 mayo, 1958

P.A.

A handwritten signature in black ink, appearing to read "J. J. Saraujo", written over a circular stamp or mark.

• 6 6351

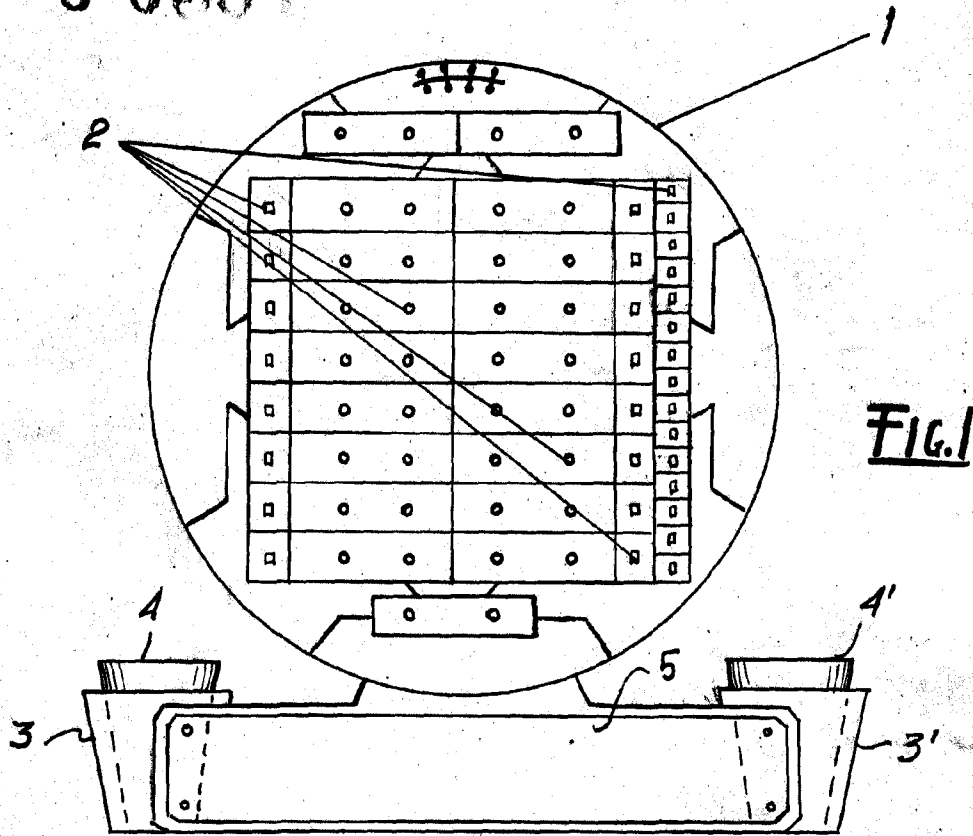


FIG. 1

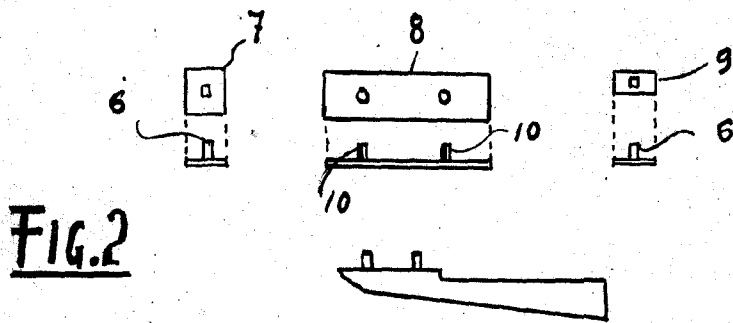


FIG. 2

MADRID 27 MAYO 1958

ESCALA VARIABLE