



• 6 6333

M O D E L O
D E
U T I L I D A D

para "MONTURA DESMONTABLE PARA EL ARMADO DE ESTANTERIAS PARA ESCAPARATES, STANDS, Y ANALOGOS", a favor de Don CARLOS NAVARRRO HERRANZ, domiciliado en ZARAGOZA, calle del General Mola, nº 72.

= . =

MEMORIA DESCRIPTIVA

El presente modelo de utilidad se refiere a una montura desmontable para el armado de estanterías para escaparates, stands, y análogos.

5. Esta montura comprende como piezas esenciales unos núcleos con taladros roscados en los que se atornillan tramos horizontales de unión y tramos verticales para soporte de los estantes, acoplándose asimismo en estas piezas los pies o apoyos que forman la base de sustentación del conjunto sobre el suelo.

10. Los tramos se hallan constituidos por barras o tubos



• 6 6333

preferentemente cilíndricos, y en los verticales se han previsto piezas libremente corredizas sobre los mismos y fijables en posición mediante tornillos aseguradores, formando estas piezas corredizas los soportes para los estantes planos y para elementos tubulares utilizados como barras colgadoras.

5.

Esta organización permite el montaje de distintas estanterías, combinando las piezas y elementos citados, adquiriendo un volumen y forma adecuados al local en que se monta, con la particularidad de poder ser montado sin necesidad de herramientas especiales.

10.

Con el fin de facilitar la explicación se acompaña a la presente memoria una lámina de dibujos en la que se ha representado un caso de realización que se cita a título de ejemplo, no limitativo del alcance del invento.

15.

En los dibujos:

La figura 1 indica en perspectiva la pieza núcleo utilizada como clave para el armado de la estantería.

La figura 2 representa las dos piezas que forman el par de apoyo sobre el suelo,

20.

la figura 3, manifiesta en perspectiva una estantería armada según las piezas objeto del modelo,

la figura 4, muestra otro caso de montaje de la estantería,

25.

la figura 5, representa en planta y en perspectiva la pieza corrediza sujetadora de los estantes, y

la figura 6, muestra el puntero que facilita el atornillado y destornillado de las distintas piezas con respecto de las piezas núcleo.

30.

Consiste esencialmente en núcleos clave constituidos por piezas discoidales 1 que presentan en sus caras taladros

- 3 - • 6 6333



centrales 2 roscados en los que se acoplan por atornillado tramos horizontales de unión 3.

5. Estos núcleos 1 presentan asimismo, en su contorno o periferia 4, otros taladros roscados 5 para recibir en acoplamiento a tramos o columnas verticales 6 y piezas 7 como pies o base de apoyo del conjunto sobre el suelo o cualquier otra plataforma plana.

10. Como piezas accesorias para el montaje de los estantes 8, comprende esta montura las pinzas 9 con tornillo de fijación 10 para la estantería, las cuales presentan su extremidad opuesta en horquilla 11 para el juego deslizante por las columnas 6 y con tornillo de fijación 12 de las mismas sobre dichas columnas.

15. En la figura 4 se representa un armazón-estantería, en el que en vez de estantes se han montado barras transversales 13 para ser usadas como colgadores de muestras, existiendo asimismo otras pequeñas barras radiales 14 que complementan la estantería.

20. Para facilitar las operaciones de atornillado y destornillado de los tramos 3, de las columnas 6 y de los pies 7, estas piezas llevan en sus extremos libres taladros 15 para la introducción eventual de un puntero 16 con el que se consigue sin esfuerzos el giro de las piezas.

25. Se comprende que junto con esta montura quedan incluidos todos aquellos accesorios comunes a todas las estanterías, ya sean soportes, ganchos, peanas y otros similares.

30. El modelo, dentro de su esencialidad puede ser llevado a la práctica en otras formas de realización que difieran en detalle de las indicadas a título de ejemplo, a las cuales alcanzará igualmente la protección que se recaba. Podrá, pues, cons-

6 6333



truirse en cualquier forma y tamaño, con los medios y materiales más adecuados, por quedar todo ello comprendido en el espíritu de las reivindicaciones:

= . =

N O T A

5. Descrito el objeto y utilidad del invento, se declara no practicado ni divulgado en España lo comprendido en las siguientes reivindicaciones:
1. Montura desmontable para el armado de estanterías para escaparates, stands, y andálogos, caracterizada esencialmente por el hecho de comprender núcleos clave para el sotén y armado general, constituidos por piezas de cualquier contorno que presentan taladros roscados en sus caras para el acoplamiento de tramos de unión horizontales, y taladros, igualmente roscados, en su contorno para el acoplamiento de tramos verticales como columnas de sustentación de estantes, barras, colgadores y similares, y para el acoplamiento de piezas de apoyo y sustentación del conjunto sobre el suelo.
 2. Montura según la reivindicación anterior, caracterizada porque en los tramos verticales se hallan montadas piezas en disposición corrediza, con tornillo de fijación, aptas para sustentar estantes y barras tubulares.
 3. Montura según las reivindicaciones 1 y 2, caracterizada porque para el atornillado de los distintos tramos y las patas de apoyo en los núcleos clave, se dispone de un puntero que se ensarta en orificios existentes en los extremos libres de dichas piezas con el que se facilita el giro de éstas.

- 5 - • 6 6333



4. Montura desmontable para el armado de estanterías para escaparates, stands, y análogos.

Según se describe y reivindica en la presente memoria descriptiva que consta de cinco hojas foliadas y escritas a máquina por una sola cara, acompañadas de una lámina de dibujos.

5.

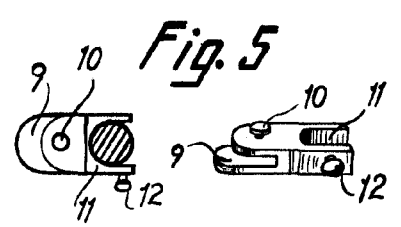
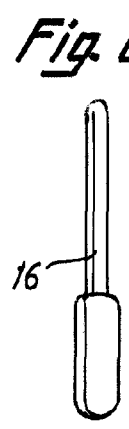
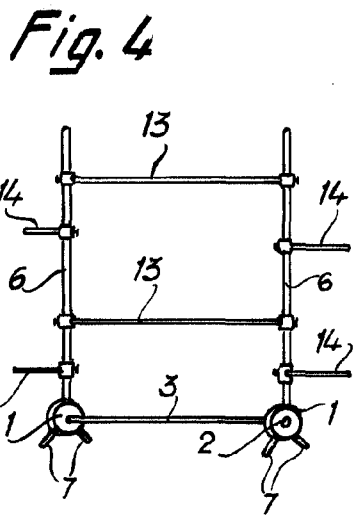
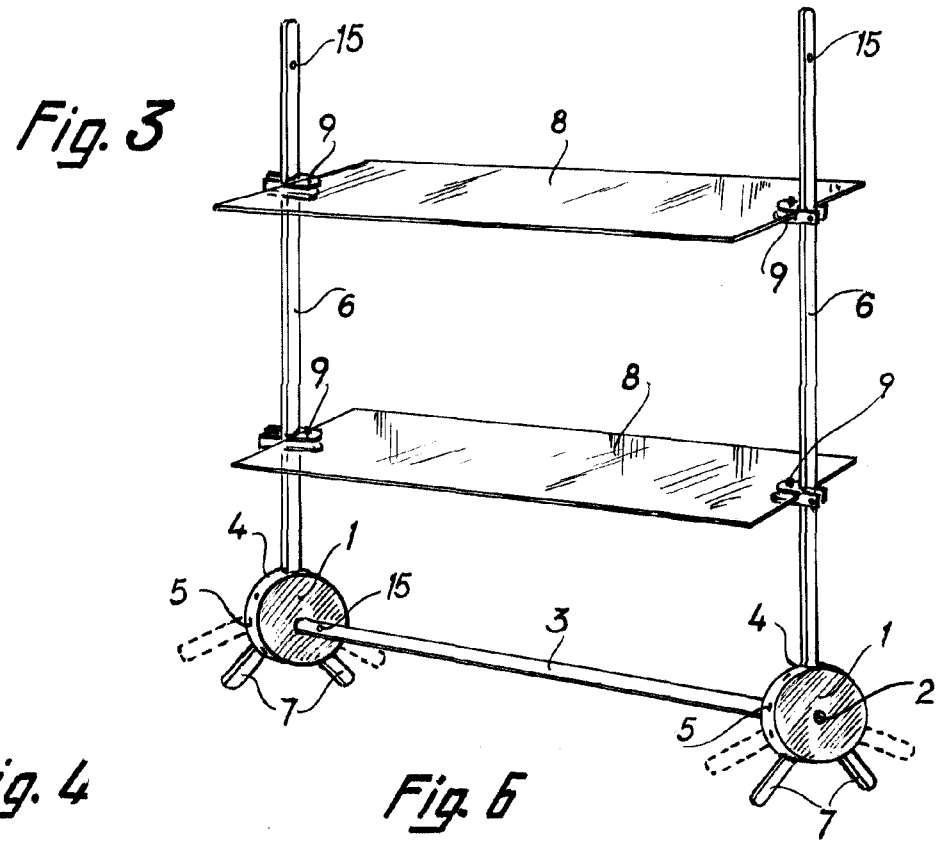

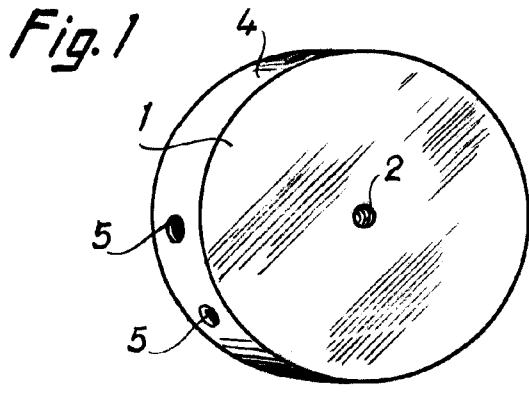
Barcelona para Madrid, a 14 de Mayo de 1958.

CARLOS NAVARRO HERRANZ.

p. a. JAIME ISERN
P.P.

P/rm.

6 6333



Madrid, 14 MAY 1958
Jaime Isern

