

• 6 6 2 2 1



1958

MEMORIA DESCRIPTIVA.

MODELO DE UTILIDAD.

P A I S : ESPAÑA.

DURACION : 20 AÑOS.

OBJETO : "UN DISPOSITIVO PARA EL TIRAJE Y  
"ENFOQUE DE AMPLIACIONES FOTOGRA-  
"FICAS".

=====

A nombre de : DON ANGEL DIMAS GONZALEZ ARGÜELLO, y  
DON PEDRO GONZALEZ ARGÜELLO.

Residentes en: GIJON (Oviedo), Corrida, 41, 1ª.

Nacionalidad : ESPAÑOLA.

(M. U.1.009, A-R).

• 6 6 2 2 1



Sabido es que en los sistemas actualmente utilizados para el enfoque y tiraje de ampliaciones fotograficas, el punto de vista del operador queda entre el objetivo de la ampliadora y el lugar destinado para el papel sensible, con lo que es necesario levantar doble número de veces el marginador al intentar repetir una serie de ampliaciones, con los consiguientes cambios de papel.

5.- Estos inconvenientes que acarreen estas soluciones quedan totalmente eliminados por medio del dispositivo para tiraje y enfoque de ampliaciones a que esta memoria se refiere como su enunciado indica, dispositivo que emplea para resolver el problema, una pantalla traslúcida, que queda situada entre el objetivo de la ampliadora y el punto de vista del operador, colocándose sobre ella el papel sensible, con lo que se ahorra una gran cantidad de tiempo, al no tener que enfocar ni mover ninguno de los elementos cada vez que se haya de hacer un cambio de papel.

10.- Por el aludido objeto se solicita el correspondiente privilegio de Modelo de Utilidad, conforme y al amparo del vigente Estatuto sobre Propiedad Industrial, a fin de garantizar a favor del recurrente el derecho a la explotación exclusiva del mismo en toda España y Colonias.

15.- A continuación se hará una detallada descripción del aludido dispositivo, con referencia a los planos que se acompañan en los que se representa:

20.- 25.-



En la figura 1, soporte de la pantalla, vista por su cara frontal.

En la figura 2, el mismo soporte visto por su cara posterior.

30.- En la figura 3, marco para encuadre de la ampliación.

En la figura 4, conjunto de soporte y marco preparado para su utilización.

Según el ejemplo representado, este dispositivo está constituido por un soporte 1 de forma de escuadra, en el que va montada una pantalla 2 de vidrio traslúcido, teniendo este soporte por su cara posterior, un resalte 3 que sirve para evitar el desplazamiento del papel sensible que se coloque sobre la pantalla, y a un tiempo de tope para el mismo.

Asimismo, se ha previsto la utilización de un marco 4 rectangular, en el que se ha rebajado una de sus esquinas, por medio de un corte curvo 5, a fin de dejar un espacio libre al papel sensible colocado entre soporte y marco, donde poder cogerlo para retirarlo.

De esta forma, se coloca este dispositivo frente a los rayos luminosos procedentes de la ampliadora, efectuándose el enfoque a través de la pantalla 2, colocando posteriormente el papel entre pantalla y marco, para el tiraje de la ampliación, no siendo necesaria la operación de volver a quitar una u otra para repetir la operación, ya que cogiendo el papel por la esquina libre que deja la escotadura 5, se retira éste quedando el dispositivo en posición correspondiente a la repetición de la operación.

Asimismo, el resalte 3 de que está provisto el soporte 1, hace que el papel quede perfectamente encuadrado y apoyado para impedir que se mueva.



La forma, dimensiones y materiales podrán ser variables y en general cuanto sea accesorio y secundario, siempre que no altere, cambie o modifique la esencialidad del objeto que se describe.

60.-

REIVINDICACIONES.

1ª.- Un dispositivo para el tiraje y enfoque de ampliaciones fotográficas, caracterizado por estar constituido por un soporte de una pantalla de material traslúcido, en el que existen unos resaltes a fin de sujetar el papel sensible e impedir su movimiento, y un marco que fija al papel, colocándose este conjunto ante la ampliadora, de forma que en la pantalla se efectúa el enfoque, quedando el operario ante la pantalla en la cara contraria a la ampliadora.

2ª.- Un dispositivo, según reivindicación 1ª, caracterizado porque el marco, tiene uno de sus vértices debidamente rebajado a fin de que por esta escotadura pueda cogerse el papel para retirarlo mediante un tirón, sin necesidad de desmontar ningún elemento del dispositivo.

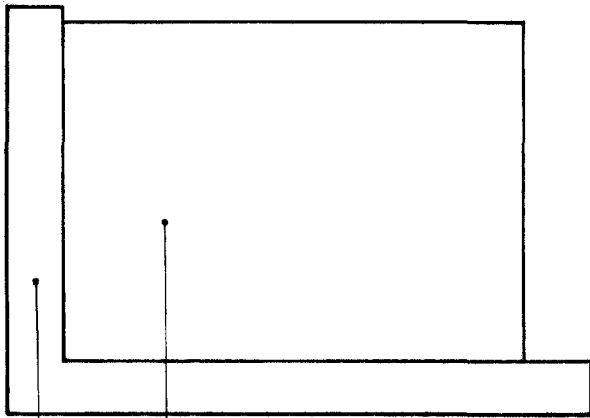
3ª.- "UN DISPOSITIVO PARA EL TIRAJE Y ENFOQUE DE AMPLIACIONES FOTOGRAFICAS".

Madrid, 21 MAY 1958

ANGEL DIJAS GONZALEZ ARGÜELLO, y  
PEDRO GONZALEZ ARGÜELLO..

P. A.

Fig. 1a



6 6 9 9 4



Fig. 2a

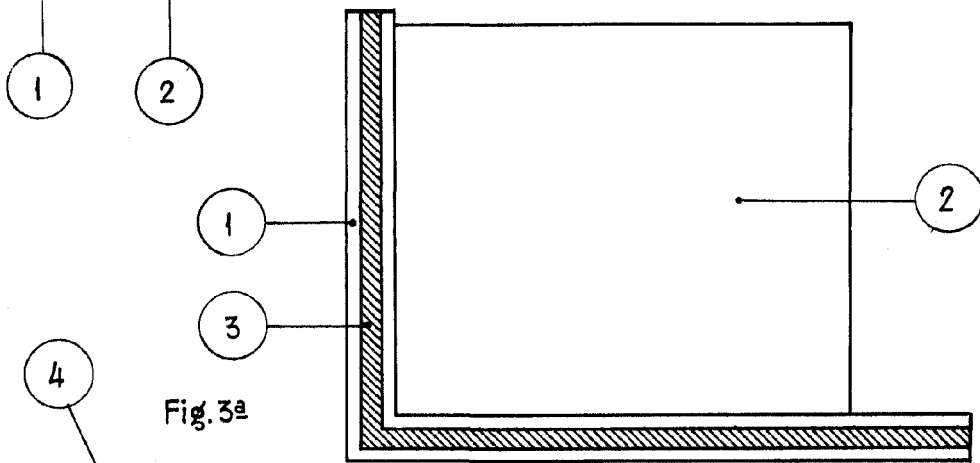


Fig. 3a


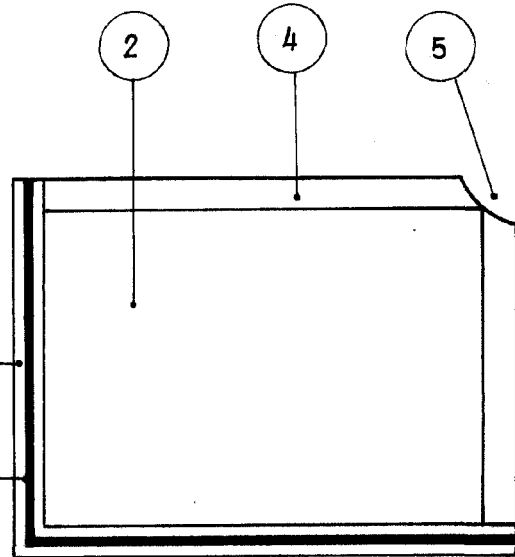


Fig. 4a



Madrid, 27. VII. 1958

Escala variable