



• 6 6 2 1 5

MODELO DE UTILIDAD

por 20 años

a favor de D. JOSÉ LÓPEZ OLMO, de nacionalidad ESPAÑOLA, residente en Barcelona y domiciliado en la calle Madrazo, nº 125, - - - - por: "UN DISPOSITIVO-SOPORTE PARA AURICULAR TELEFONICO".-----

MEMORIA DESCRIPTIVA

Es frecuente durante las conversaciones telefónicas, tener que interrumpirlas momentáneamente sin cortar la comunicación, al objeto de que se ponga al auricular una persona distinta de aquella que lo tomó primeramente, o bien para que uno de los

5. interlocutores pueda buscar notas o datos que le es necesario comunicar.

Durante el tiempo en el que la conversación permanece interrumpida, manteniéndose no obstante la comunicación, el auricular queda generalmente en la mesilla sobre la que se halla instalado el aparato telefónico, pero tratándose de teléfonos de pared, que son los más corrientes, dicho auricular se deja sobre los lugares más inverosímiles y generalmente sobre el mismo teléfono, de manera que no pese sobre la palanca de interrupción, quedando en posición poco segura que motiva fácilmente su caída

10. y rotura.

15.



Frecuentemente tambien, es necesario anotar datos durante la conversación sostenida mediante telefonos de pared y, entonces, el locutor se encuentra con el inconveniente serie de tener que sujetar el auricular entre la cabeza y el hombro en una incomoda postura que le permite no obstante utilizar las manos sujetando con una el libro de notas y con la otra el lápiz.

Ademas, no siempre se tiene a mano papel y lápiz y hay que perder tiempo en buscarlos, dejando interrumpida la comunicación o la conversación mientras tanto.

25. Estos inconvenientes se salvan completamente mediante el Modelo de Utilidad cuyo registro se solicita, que consiste en un sencillo dispositivo, la descripción del cual es objeto de la presente Memoria, facilitandose la comprensión mediante los graficos adjuntos sin que ello signifique restricción alguna de dicho Modelo que consiste fundamentalmente en dos triángulos rectangulos (1) iguales, de chapa de laton, hojalata o madera o cualquier otro material adecuado, unidos por sus hipotenusas mediante un rectangulo (2) del mismo material, perpendicular a dichos triangulos, de forma que sobresalgan superior e inferiormente sendas porciones de dicho rectangulo, de las cuales, la superior (3) se abate sobre los catetos mayores, uniendose a ellos por los bordes, y la porción inferior, mas estrecha, se dobla en ángulo recto hacia afuera, formando un saliente (4) sobre el que se pueda apoyar un "bloko" corriente de papel.

40. Los dos triangulos quedan unidos por los vertices de sus ángulos rectos mediante una tira (5) del mismo material doblada en ángulo recto, de la cual se suspende un soporte de alambre (6) en el que se coloca la guia telefonica.

45. Cada triángulo lateral lleva recortado en su parte inferior un circulo (7) por el cual puede ser introducido el



1958

extremo del auricular que, de esta forma, puede quedar conectado y retenido al mismo tiempo en forma segura.

En la parte posterior del dispositivo y sobre la chapa superior, prolongación de la delantera, van practicados dos orificios (8) que permiten la adecuada suspensión del conjunto, de unos ganchos o alcayatas colocados en la pared.

Del vertice superior de uno de los triángulos laterales sobresale una alcayata (9) de la que pende un lápiz (10) sujeto mediante un largo muelle elicoidal (11) o un cordón elástico.

De ésta forma, mediante el dispositivo descrito, se salvan una porción de pequeños inconvenientes que, en su conjunto, pueden llegar a producir bastantes incomodidades y molestias. En efecto, el usuario del telefono de pared, tendrá siempre a mano, sin necesidad de interrumpir la conversación telefónica, la guía de telefonos, lápiz y papel. Podrá tomar anotaciones en una posición cómoda, pues la mano, con la que tendría que sujetar el papel, puede ahora emplearla en sostener el auricular, mientras con la otra mano empuja el lápiz y, en caso de verse precisado a interrumpir el dialogo telefónico, sin cortar la comunicación, el auricular quedará descolgado y sujeto sin riesgo de caída o rotura y al alcance inmediato de la mano.

No alteraran la esencialidad de éste Modelo aquellas variaciones de detalle, forma o tamaño, etc. que no varien sustancialmente las características descritas, que corresponden a un dispositivo-soporte telefónico que tiene por objeto sujetar el auricular sin hacer necesario interrumpir la comunicación, así como facilitar la cómoda disposición de lápiz y papel para efectuar anotaciones al mismo tiempo que se lleva a cabo el dialogo telefonico.

• 6 6 9



1958

NOTA:

Este Modelo se caracteriza por:

80. 1ª - Un dispositivo-soporte para auricular telefónico, de forma general prismática, de bases formadas por triángulos rectángulos, los cuales se apoyan en la pared perpendicularmente y con el ángulo recto hacia abajo, a fin de que el rectángulo que une las hipotenusas de los triángulos citados, sirva de apoyo a un "Bloko" de papel, sobre el que pueda escribirse comodamente al propio tiempo que se mantiene la conversación telefónica, a cuyo objeto, de su arista inferior, sale un reborde perpendicular adecuado para sujetar dicho bloko.
85. 2ª - Un dispositivo-soporte para auricular telefónico, según reivindicación 1ª, en el que la cara del prisma que se corresponde con la pared, se halla cubierta solamente en parte, superiormente, para servir de sujeción al dispositivo, mediante unos orificios practicados en la zona cubierta que pueden ser encajados en sendas alcayatas fijadas a la pared.
90. 3ª - Un dispositivo-soporte para auricular telefónico, según reivindicaciones anteriores, que en sus partes laterales triangulares presenta recortados sendos círculos, en los que puede descansar el auricular telefónico, cuando se haga preciso interrumpir la conversación sin cortar la comunicación.
95. 4ª - Un dispositivo-soporte para auricular telefónico, según se viene reivindicando, que en el vertice superior de uno de sus laterales, lleva una alcayata o anilla de la que pende, mediante un cordón elástico o muelle elicoidal, un lápiz.
100. 5ª - Un dispositivo-soporte para auricular telefónico según reivindicaciones anteriores, cuyo conjunto se halla reforzado por una varilla o larguero de sección transversal en "I", que une los vertices de los ángulos rectos de las partes triangulares laterales y de cuya varilla o larguero pende un soporte
- 105.



para la guía telefónica constituido por un alambre plegado siguiendo el perfil de una plancha doblada hacia arriba en
110. solapa.

6ª - Un dispositivo-soporte para auricular telefónico, según reivindicaciones 1ª a 5ª cuya forma prismática está abierta por la cara correspondiente a la parte inferior.

7ª - Un dispositivo-soporte para auricular telefónico
115. Todo tal y como queda descrito, reivindicado y dibujado en los planos adjuntos.

Consta la presente Memoria Descriptiva de cinco hojas foliadas escritas a máquina por una sola de sus caras.

Barcelona a 9 de mayo de 1958.

120.

P.A.

Javier Fina Coll



Fig. 1


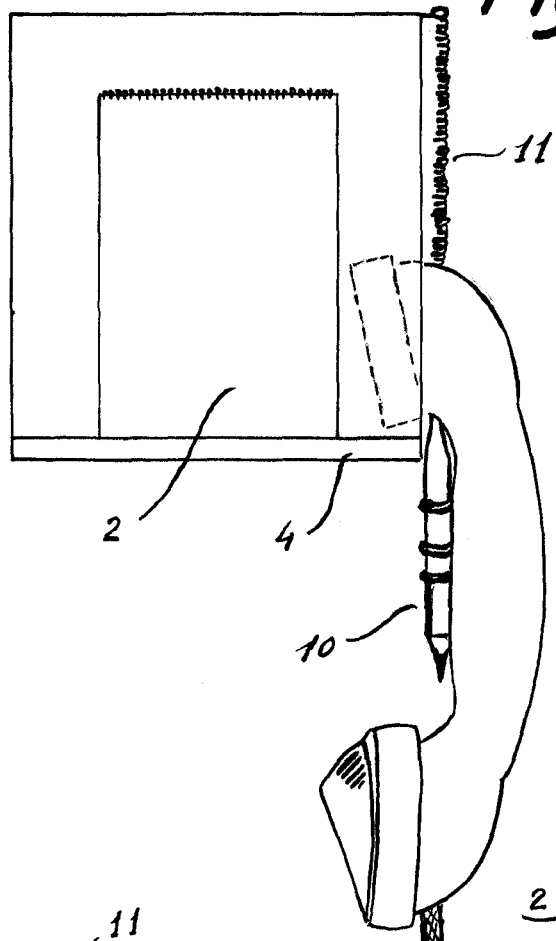


Fig. 2

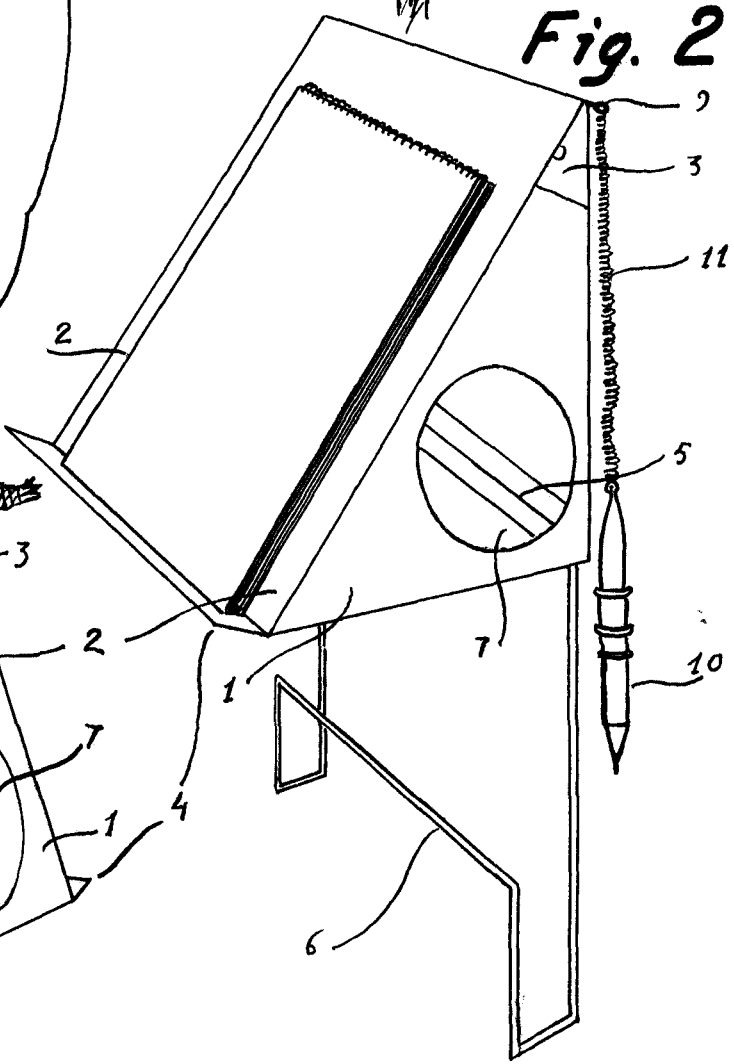
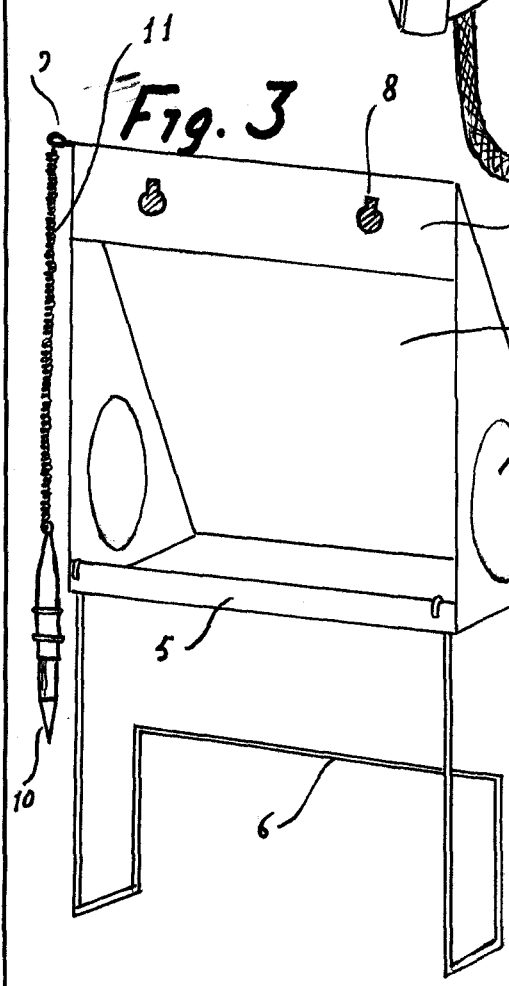


Fig. 3



MAY 1958

Escala variable

[Handwritten signature]