



• 6 5944

MEMORIA DESCRIPTIVA

del Modelo de Utilidad, por 20 años, solicitado a favor de Don Pedro R O V I R A Ausás, de nacionalidad Española, - residente en HOSPITALET DE LLOBREGAT ( Barcelona ), calle de APRESTADORA nº 111, por " UN CINTURON ELASTICO PARA EL INTERIOR DE LOS PANTALONES ".

5 El presente Modelo de Utilidad se refiere a un cinturón elástico para el interior de los pantalones, que presenta como principales ventajas el venir a realizar la función de los cinturones exteriores y de los tirantes sin que exteriormente se muestre su existencia.

10 Se basa principalmente en una banda o cinta rectangular de ropa que se cose interiormente al borde superior del pantalón, cubriendo la longitud del perímetro del mismo comprendido entre los bordes de la abertura delantera. Dicha pieza de tela presenta en su cara interior y con el mismo eje longitudinal una cinta elástica que está sujeta por unas tiras verticales de extremos cosidos a la banda de ropa. La cinta elástica presenta una serie de salientes longitudinales paralelos de poca altura y distribuidos uniformemente según la



15 altura de la banda. Dichos salientes aseguran la adherencia de la cinta elástica y por tanto del pantalón a las superficies - lisas de la camisa o ropa interior del usuario.

Las extremidades de la cinta elástica se cosen formando un dobléz a los correspondientes extremos de la pieza soporte de  
20 ropa después de haber introducido en el citado dobléz una anilla plana de ranura alargada, que se prolonga según un gancho que permite variar el perímetro abarcado por el cinturón, según sea el orificio que se escoja para la colocación del gancho. Los citados orificios están hechos con los centros en el eje de una  
25 pieza rectangular de tela, situada en el sentido de la banda o cinta principal y cuya extremidad se cose también al pantalón. Así, pues, una vez cosida la banda principal al pantalón, se irá variando la posición de los ganchos de las extremidades de la banda elástica según convenga modificar la tensión de la cin-  
30 ta elástica, pues al ir colocando el gancho en los orificios o ojales extremos, se estira más la banda elástica determinando su contracción, a causa de la elasticidad una mayor sujeción - del cinturón elástico.

En la hoja gráfica adjunta y a título de ejemplo, se diseña  
35 una representación del cinturón elástico para el interior de los pantalones objeto del presente Modelo de Utilidad.

La figura 1, indica una vista a escala natural de la sujeción de la banda o cinta de ropa a la cinta elástica que se aprecia en perspectiva en la figura 3. En la figura 2, se indica en pers-  
40 pectiva la vista por la parte interior del conjunto y en la figura 4, un detalle del enlace de la anilla.

Siguiendo los dibujos se ve la banda o cinta rectangular de ropa -1- que se cose por su perímetro en la zona interior del borde superior del pantalón y a la que se sujeta la cinta elás-  
45 tica -2- por las tiras -3- formadas por un cordón doble que es-

• 6 5944



tán uniformemente distribuidas en la longitud de la pieza. La cinta elástica -2- tiene una serie de salientes horizontales longitudinales -4- para aumentar el rozamiento entre la misma y la ropa interior. En los extremos de la cinta  
50 elástica se forma el dobléz -5- cuya arista de cosido se indica en -6-. En dicho dobléz se sitúa una anilla -7- que presenta la ranura vertical -8- y que por la parte opuesta se prolonga según un gancho -9- que se introduce en el ojal -10- que convenga de la pieza -11- cuyo extremo exterior se  
55 cose también de una manera fija a la cinta o banda de ropa o al mismo borde interior del pantalón. Dicha pieza -11- está formada por dos telas dobladas para tener mayor consistencia. En la pieza -11- de la derecha se ha situado el gancho de la anilla -7- en el último ojal, quedando dos li-  
60 bres de los tres que en el caso del ejemplo tiene la pieza -11-.

Se fabricará el cinturón elástico para el interior de los pantalones, con los materiales apropiados, pudiendo variar su forma, dimensiones y acabado y cuantos detalles no alteren, cambien o modifiquen su esencialidad.  
65

===== N O T A =====

Se reivindica como objeto de este Modelo de Utilidad:

1º.- Un cinturón elástico para el interior de los pantalones, constituido esencialmente por una banda o cinta rectangular de ropa, que se cose interiormente al borde superior del pantalón y que presentan en su cara interior y en toda su longitud  
70 sujeta por unas tiras, una cinta elástica, que presenta una serie de salientes longitudinales distribuidos en toda su anchura.

6 5944



ABR. 1958

2º.- Un cinturón elástico para el interior de los pantalones, según reivindicación 1ª., caracterizado porqué las extremidades de la cinta elástica se cosen formando un doblez a los correspondientes extremos de la pieza soporte de ropa, después de haber introducido en el citado doblez una anilla plana de ranura alargada, según la anchura de la cinta elástica, que se prolonga según un gancho que permite variar el perímetro abarcado por el cinturón según el orificio que se escoja para la colocación del gancho de los que en un sentido axial tiene una pieza rectangular de tela cuya extremidad se cose también al pantalón.

3º.- Un cinturón elástico para el interior de los pantalones. Consta la presente memoria descriptiva de cuatro hojas foliadas y escritas por una sola cara.

Barcelona, 24 de ABRIL de 1.958.

P. A.

MILLORI

Escala variable.

M. LLORI  
BARCELONA DE 1853

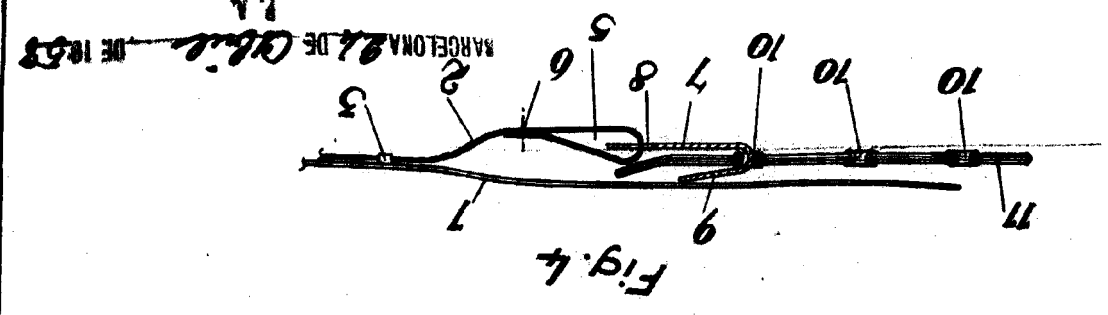


Fig. 4




Fig. 3

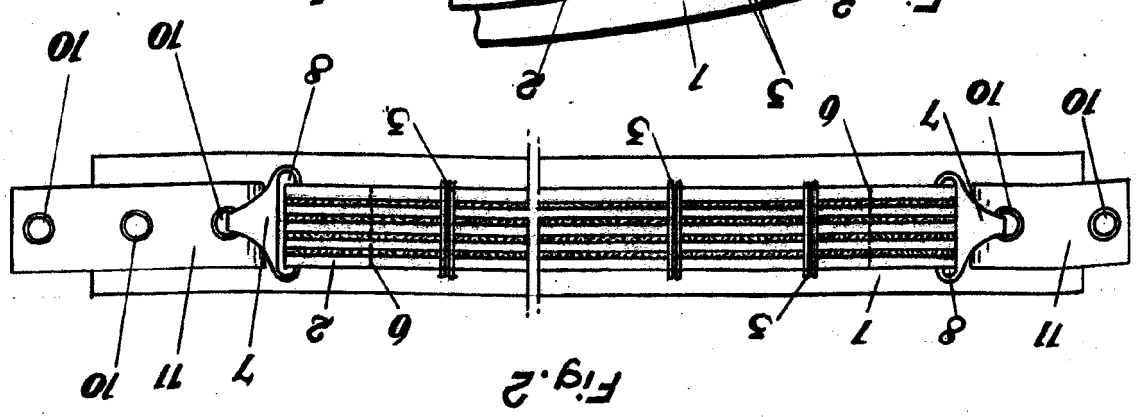


Fig. 2

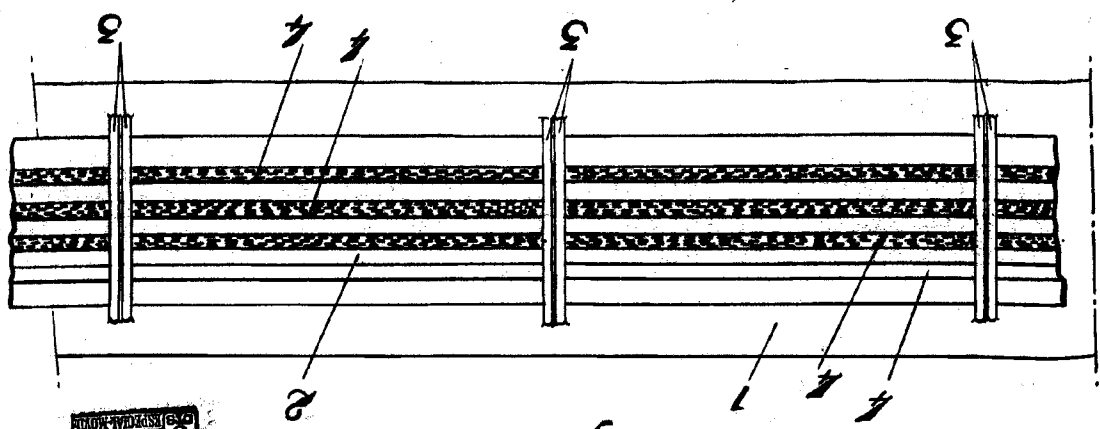


Fig. 1



65944

Don Pedro Rovira Ausàs. hoja única.