


65862

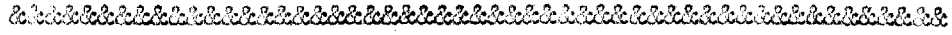
65862



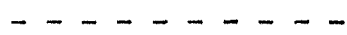
MALA REPRODUCCION  
POR DEFECTO DEL ORIGINAL

M O D E L O     D E     U T I L I D A D

que, por veinte años, se solicita, como de propia y -  
nueva invención, a favor de JESÚS LÓPEZ S.A. ARTES -  
GRÁFICAS, entidad española, domiciliada en Madrid, Ca  
lle Coruña, número 51, cuyo Modelo ha de recaer sobre  
una "CARPETA DE HOJAS CAMBIABLES PERFECCIONADA".




M e m o r i a     d e s c r i p t i v a



5. El presente registro de Modelo de Utilidad tie-  
ne por objeto garantizar la explotación exclusiva, en  
todo el Territorio Nacional, de una carpeta de hojas  
cambiables perfeccionada, tal y como se describe a -  
continuación y se representa gráficamente, a título  
de ejemplo, en los planos que se acompañan a esta Me-  
moria.

En los referidos planos, que son dos y van pre-



10. sentados en forma y tamaño reglamentarios (formato do-  
ble: treinta y un centímetros de altura por cuarenta  
y dos de ancho), se han dibujado las figuras que se  
indican a continuación, en las cuales se han señalado  
los elementos o partes que igualmente se mencionan.

HOJA 1.

15. Figura 1 = Tapa superior vista en planta.

Figura 2 = Tapa central en igual vista.

Figura 3 = Tapa inferior en igual vista.

Figura 4 = Tornillo de sujeción con sus elemen-  
tos complementarios, visto en alzado.

20. Figura 5 = Arandela vista en alzado y en plan-  
ta.

Figura 6 = Tuerca vista también en alzado y en  
planta.

25. Figura 7 = Tornillo de sujeción con su torni-  
llo-tope vistos en alzado.

HOJA 2.

Figura 8 = Carpeta completa vista en perspecti-  
va.

30. Figura 9 = Carpeta completa vista de lado por  
la parte del lomo.

A = Tapa superior propiamente dicha.

B = Parte de sujeción de la tapa -A-.

C = Orificios de la tapa -A-.

D = Articulación de la tapa -A-.

35. E = Tapa central propiamente dicha.

F = Parte de sujeción de la tapa -B-.

G = Orificios de la tapa -B-.


H = Articulación de la tapa -B-.

I = Hojas cambiables.

6 5862

- tres -

3



40.

J = Abertura de las hojas -I-.

K = Tapa inferior propiamente dicha.

L = Parte de sujeción de la tapa -K-.

M = Orificios de la tapa -K-.

N = Articulación de la tapa -K-.

45.

Ñ = Tornillo-tope.

O = Tornillo de sujeción, sin cabeza.

O' = Alojamiento roscado para el tornillo-tope.

P = Arandela.

Q = Tuerca.

50.

DESCRIPCIÓN:

Esta carpeta de hojas cambiables perfeccionada, que cumple la misión de esta clase de elementos de trabajo para oficinas, evita el conocido saliente de tornillos, tuercas u otros elementos, que dañan las mesas de trabajo.

55.

Consta de tres tapas iguales -A-, -E- y -K-, de las que solamente dos, la de la parte superior -A- y la central -E- (ver figura 9), realizan la función de carpeta, aprisionando entre ellas las hojas cambiables -I-.

60.

La sujeción se realiza mediante dos tornillos metálicos sin cabeza -O-, que llevan en el extremo superior un alojamiento roscado -O'- para permitir atornillar a él un tornillo -Ñ- de cabeza ancha, que sirve para fijar la tapa superior -A-. El extremo inferior va remachado en la pletina interior de la tapa inferior -K-.

65.

En cada uno de los referidos tornillos sin cabeza -O- rosca una tuerca -Q-, moleteada y con orificios para apriete, bajo una arandela -P-, colocándose ambas

70.

5862 - cuatro -



piezas entre la tapa inferior -K- y la central -E- para graduar a la medida que exija la cantidad de hojas cambiables -I- que se hayan introducido entre la tapa superior -A- y la central -E-.

75. Tanto la tapa superior -A- como la central -E- y la inferior -K- llevarán junto a su borde izquierdo -B-, -F- y -L-, sendos grupos de orificios -C-, -G- y -M-, para que, respectivamente, sujete, pase y remache el tornillo de sujeción -O-.

80. VARIOS:

Los materiales a emplear en la fabricación de esta carpeta, así como la forma, número, dimensiones y disposición de sus elementos y del conjunto son susceptibles de variación, siempre que este cambio no altere la esencia del invento.

85. Los términos en que queda redactada la presente Memoria descriptiva son cierto y fiel reflejo de lo que se pretende registrar como Modelo de Utilidad, de biéndose tomar en sentido bien amplio, nunca limitativo.

90.



NOTA DE REIVINDICACIONES



Se reivindica, como de propia y nueva invención,

6 5862 - cinco -



95. a favor de JESUS LÓPEZ S.A. ARTES GRÁFICAS, entidad española, domiciliada en Madrid, Calle Coruña, número 51, por los extremos siguientes:

100. PRIMERO = Por una carpeta de hojas cambiables perfeccionada, que se caracteriza por constar de tres tapas iguales, de las que solamente dos, la de la parte superior y la de la central realizan la función de carpeta, aprisionando entre ellas las hojas cambiables.

105. SEGUNDO = Por la misma carpeta de hojas cambiables perfeccionada, de la reivindicación anterior, que se caracteriza igualmente porque la sujeción se realiza mediante dos tornillos metálicos sin cabeza, que llevan en el extremo superior un alojamiento rosado, para permitir atornillar a él un tornillo de cabeza ancha, que sirve para fijar la tapa superior - mientras que el extremo inferior va remachado en la pletina interior de la tapa inferior.

110. TERCERO = Por la misma carpeta de hojas cambiables perfeccionada, de las reivindicaciones anteriores, que se caracteriza igualmente porque en cada uno de los referidos tornillos sin cabeza rosca una tuerca moleteada y con orificios de apriete, bajo una arandela, colocándose ambas piezas entre la tapa inferior y la central, para graduar a la medida que exija la cantidad de hojas cambiables que se haya introducido entre la tapa superior y la central.

115. CUARTO = Por la misma carpeta de hojas cambiables perfeccionada, de las reivindicaciones anteriores, que se caracteriza igualmente porque, tanto la tapa superior como la central y la inferior llevan -

120. 125.

6 5862 - seis -



junto a su borde izquierdo sendos grupos de orificios para que, respectivamente, sujete, pase y remache el tornillo de sujeción.

130. QUINTO = Por una "CARPETA DE HOJAS CAMBIABLES PERFECCIONADA".

Tal y como queda descrito en los párrafos precedentes, para los fines especificados.

135. Esta Memoria descriptiva consta de seis hojas, foliadas y mecanografiadas por una sola cara, con - otras dos de planos, en tamaño y forma reglamentarios, para la mejor comprensión de lo que se pretende registrar como Modelo de Utilidad.

Madrid, a treinta de Abril de mil novecientos cincuenta y ocho.

140. Por autorización de Jesús López, S.A. Artes -  
141. Gráficas.

ARD

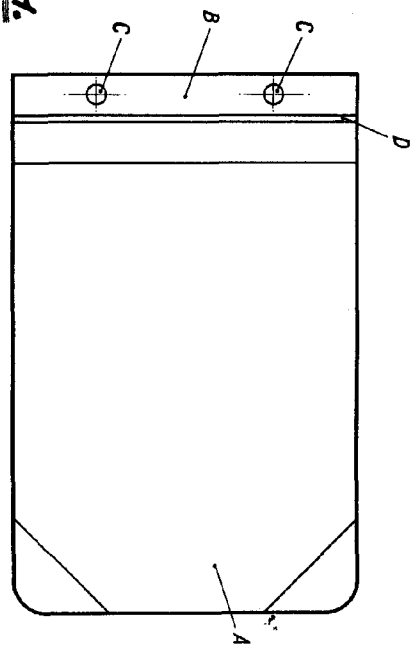


Fig. 1.

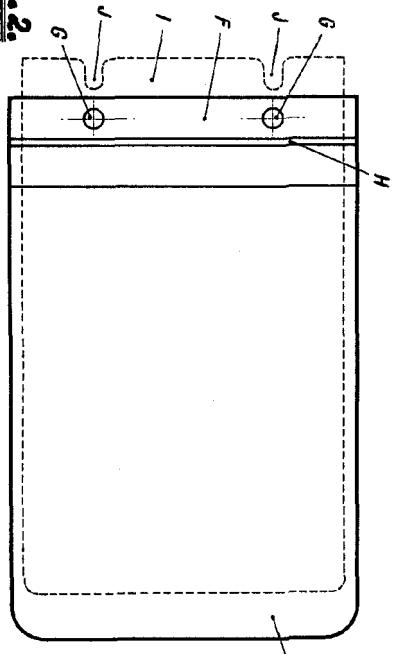


Fig. 2.




Fig. 3.

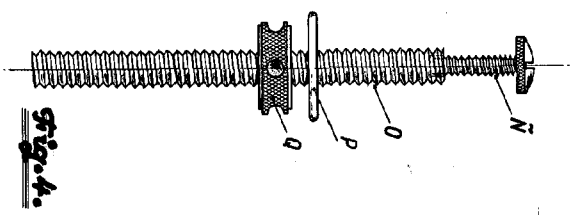


Fig. 4.

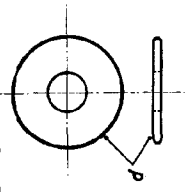


Fig. 5.

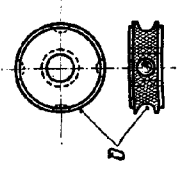


Fig. 6.




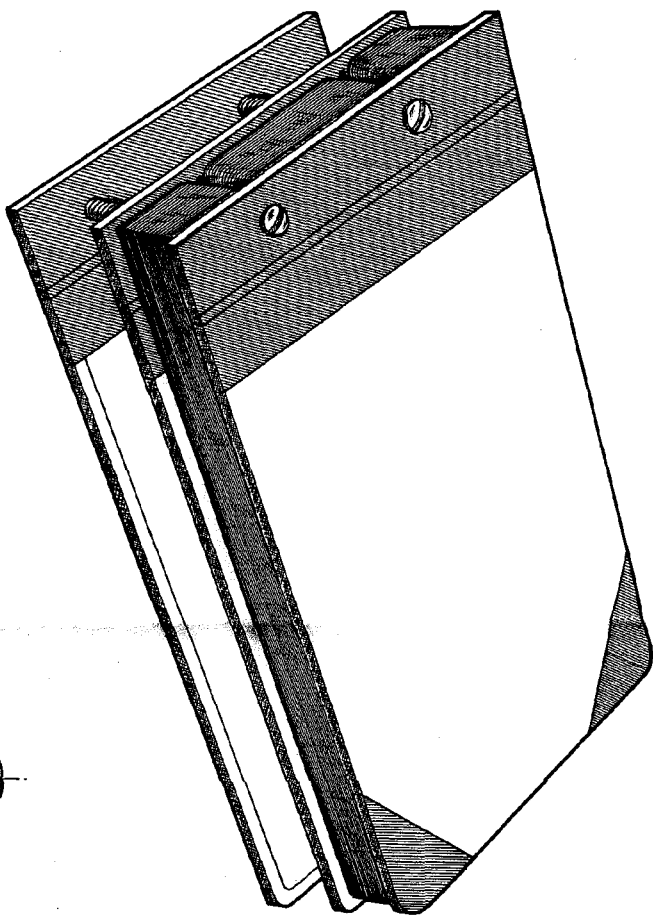
Fig. 7.



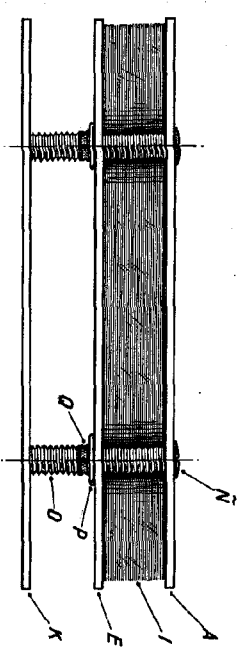
35862

**Ercole Uersich:**  
 Inventor.  
 By *[Signature]*  
 Att. de l'Inventeur et de son Greffier.

65862



**Fig. 8.**



**Fig. 9.**

**Erfindungsbemerkung.**

*Manuskript vom 12. d. 1859.  
Die Erfindung besteht in dem beschriebenen*

*Handwritten signature or scribble.*

65862

