



6
6 5691

MODELO DE UTILIDAD

por 20 años

por "UNA SOMBRILLA PLAYERA PERFECCIONADA", a favor de
D. Salvador Ruiz Sánchez, de nacionalidad española, do-
miciliado en Barcelona, Aribau, 137, 1ª, 2ª.

=====

MEMORIA DESCRIPTIVA

5. Se describe en este Modelo de utilidad, una som-
brilla playera perfeccionada, de tipo plegable, de eje-
cución muy simple que hace sumamente fáciles las opera-
ciones de armado y plegado de la misma, ocupando en esta
última posición un espacio mínimo y siendo muy fácil de
transportar.

Para su mejor comprensión, se adjuntan, a título
de ejemplo, los dibujos de una sombrilla playera realiza-
da de acuerdo con el presente Modelo.



5. La figura I, representa a dicha sombrilla desplegada, la figura II es un detalle de la articulación de las varillas de sostén, y la figura III, un detalle del casquillo y arandelas utilizados para dicha articulación.

10. Según las mismas, se compone esencialmente del soporte central -1-, que adopta la forma de "U" invertida y que queda roscado por los extremos de sus patas en el interior de los pies -2-, los cuales son agudos para su mejor penetración en el suelo, y llevan los apéndices laterales -3- para proceder a su hincado.

15. Cerca de los extremos de las patas de -1-, van fijados los casquillos -4-, por medio de los dos tornillos de presión -5-. Dichos casquillos -4-, poseen los rebordes -6- en ambos extremos, en los cuales quedan retenidas las arandelas -7-, las cuales llevan cuatro entallas -8-, opuestas dos a dos y paralelas entre sí. En dichas entallas, entran los extremos de las cuatro varillas -9-, en forma de "U", las cuales forman, junto con el soporte -1-, el armazón que sostiene la lona -10- de la sombrilla. En dichos extremos de las varillas -9- existen los orificios -11-, a través de los cuales pasa un aro de alambre -12- que las retiene.

25. Como es evidente, el armado de la sombrilla se efectúa por desplegado del armazón, quedando fijado en su posición más abierta, por medio de los tirantes -13- que conectan el soporte -1- con las más extremas de las varillas -9-, quedando fijos dichos tirantes al soporte -1-, por medio de las palomillas -14-.

30. La operación del plegado, es inversa de la anterior, recogiendo lateralmente el conjunto de las vari-



llas -9- y -1- por las correas -15-.

Todo cuanto no afecte, altere, cambie o modifique la esencia de la sombrilla playera anteriormente descrita, será variable a los efectos de este Modelo de utilidad.

5.

N O T A.

Se reivindica como objeto de este registro por Modelo de utilidad:

10. 1.- Una sombrilla playera perfeccionada, caracterizada por constar de un soporte central en "U", cuyos extremos se roscan a unas puntas agudizadas que se hincan en el suelo, y un número par de varillas de igual forma, que por sus extremos se conectan a unos casquillos que llevan inferiormente los extremos del soporte central, permitiendo los movimientos de desplegado y plegado de la sombrilla; en el primero de los cuales, el armazón queda fijado por unos tirantes que conectan el soporte central con las varillas extremas de cada lado, y en el segundo de ellos, puede recogerse el varillaje a ambos lados por unas correas.
15. 2.- Una sombrilla playera perfeccionada, según la reivindicación anterior, caracterizada porque los casquillos de sujeción de las varillas, poseen rebordes curvos en ambas bases, marcando tope a sendas arandelas alargadas, las cuales llevan en el sentido de la mayor longitud, paralelas y opuestas dos a dos, cuatro entalladuras, en las cuales se introducen los extremos de las varillas, que quedan sujetos por un aro de alambre que las atraviesa.
20. 3.- Sean cuales fueren las circunstancias que concurren en la esencialidad del Modelo de utilidad definido
- 25.
- 30.

• 6 5691



en las anteriores reivindicaciones, cual objeto es:

3.- "UNA SOMBRILLA PLAYERA PERFECCIONADA".

Consta la presente memoria de cuatro hojas foliadas, mecanografiadas por una sola cara y del dibujo unido a la misma.

5.

Barcelona, dos de abril de mil novecientos cincuenta y ocho.

P.A. de D. Salvador Ruiz Sánchez,

L. DURÁN
P. P.

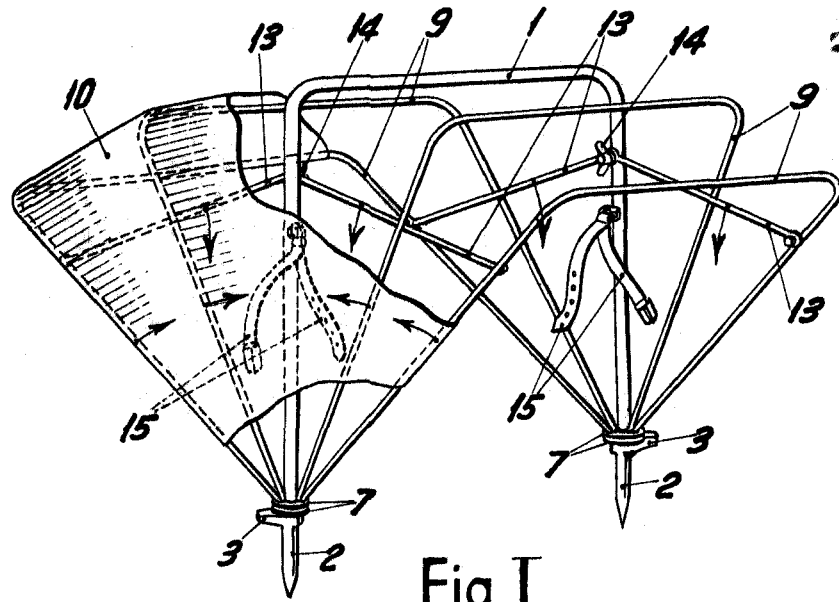


Fig. I

6 5691

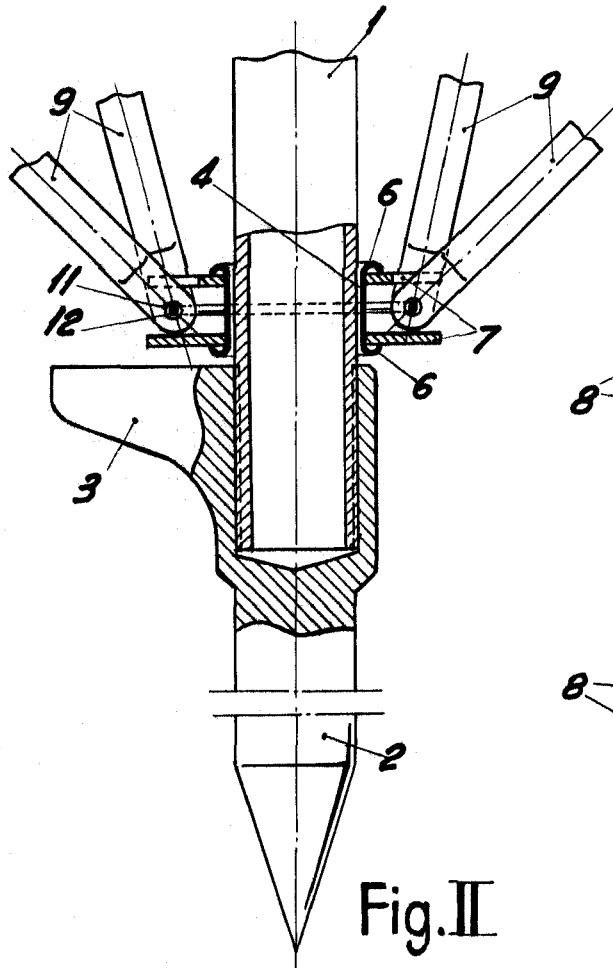


Fig. II

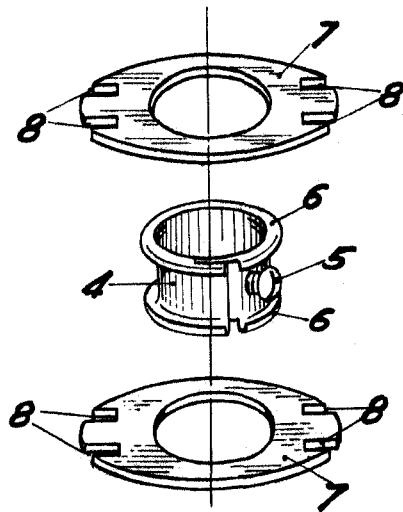


Fig. III

BARCELONA, 2 ABRIL DE 1958

L. DURAN

P.P.