

65352 AB



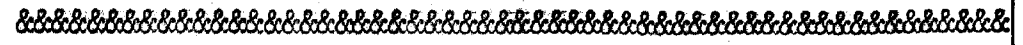
• 6 535 2

MODELO DE UTILIDAD  
POR VEINTE AÑOS  
EN ESPAÑA

solicitado a favor de D<sup>a</sup> Juana Martínez Román, de nacionalidad española, domiciliada en Valencia, Gran Vía Marqués del Turia nº 32, 1º,

p o r

=;= =;= "NUEVA DUCHA PORTATIL Y PLEGABLE" =;= =;= =;= =;



MEMORIA DESCRIPTIVA  
= = = = =

El Modelo de Utilidad a que se refiere la presente Memoria descriptiva y adjuntos dibujos, está destinado a garantizar la exclusiva fabricación y venta en España y sus territorios dependientes de una nueva ducha portátil y plegable que, por sus indudables características de novedad y utilidad, constituye para su titular mérito suficiente para que le sea otorgado el privilegio de exclusividad que se recaba mediante el presente expediente



10

La ducha que más adelante describiremos, ha sido especialmente concebida para su utilización o empleo en las salidas o excursiones que realiza todo el mundo cada vez con más frecuencia, especialmente las que suponen desplazamientos fatigosos y molestos, y en las que resulta insustituible una buena ducha tanto con fines higiénicos, como por sus efectos tonificantes.

15

Ahora bien, esta necesidad tantas veces sentida, de disponer de una ducha en un momento dado, bien en la montaña o en el mar, no ha podido verse satisfecha, por los aparatosos, rígidos y poco prácticos modelos de duchas que se conocen en el mercado, que son totalmente inútiles en las condiciones en que normalmente se desarrolla la vida de camping.

20

25

Precisamente tras un meditado estudio de la necesidad sentida, y de la carencia de dispositivos conocidos que pudieran remediar aquella, la titular del presente Modelo de Utilidad ha ideado la ducha que es objeto de este registro, en la cual se han combinado felizmente las características de ser portátil y a la vez de cómodo transporte por su reducidísimo peso, con la de ser asimismo plegable, con lo cual su volumen se reduce a la mínima expresión. Si a estas características, añadimos la no menos estimable de que por la naturaleza de los elementos que entran en su estructura, su precio será asequible a todas las economías, en razón de que cada vez el "camping" va dejando de ser privilegio de personas acaudaladas, creemos estar en lo cierto de que nos hallamos ante un nuevo utensilio que ha de alcanzar rápidamente

30

35

• 65352

- 3 -



te el favor del público.

40 La ducha a que nos estamos refiriendo, está esencialmente constituida por una bolsa de material plástico flexible, o cualquier otro material idóneo, tal como cau-  
cho, telas plastificadas, telas impermeabilizadas, pape-  
45 les impermeabilizados y otros similares que disfruten de las características de ser plegables e impermeables, que permita fácilmente su doblado, la cual se halla abierta por su parte superior y dotada de un refuerzo que circun-  
da su boca. Esta bolsa, y precisamente en la zona poseedo-  
ra del refuerzo antes citado, dispone de unos orificios  
enfrentados, reforzados o no por ojetes, y por los que -  
50 van pasados unos cordones a modo de asas, en los que van enganchados unos mosquetones que concluyen en unos gan-  
chos relativamente anchos.

Por la parte inferior, la bolsa flexible e imper-  
meable, concluye en un estrechamiento que abraza sobre el  
55 cuello tubular de una alcachofa de ducha, llevando dicho cuello dos sectores provistos de rosca en los que juegan sendas tuercas, que cogen entre sí el borde de la bolsa, de forma que presionando una tuerca contra la otra, se -  
aprisiona entre ellas al borde de la bolsa impidiendo que  
60 por esta junta pueda salirse el agua, la cual se ve forza-  
da a salir únicamente a través del cuello tubular por la alcachofa, la cual irá provista de cualquiera de los dis-  
positivos conocidos, tal como llave de paso, etc. que fa-  
cilitará la salida del agua a voluntad del usuario.

65 Cabe tambien la posibilidad de que la alcachofa fuera del mismo material que la bolsa, pudiendo verificar



su unión por soldadura, con lo cual quedarían suprimidas las tuercas de unión.

70 Los ganchos que están prendidos a las asas de la bolsa, tienen como misión la de servir para colgar a la ducha en una rama de árbol o sitio que resulte idóneo y que permita al usuario el cómodo disfrute de los efectos de la ducha.

75 Para mejor comprensión de las características de esta nueva ducha, se ha creído conveniente acompañar una hoja de dibujos, en la que con el carácter de mero ejemplo se ofrece un caso de realización práctica de la ducha, bien entendido que por tener estos dibujos el carácter de mero ejemplo, no deberán servir de limitación del objeto de este registro, sino que por el contrario, deberán ser  
80 considerados en su más amplio sentido.

La hoja de planos adjunta, en sus dos figuras 1 y 2, nos muestra dos vistas en alzado de la ducha, vistas respectivamente en su aspecto externo, y en sección vertical.  
85

Refiriéndonos a las ya citadas figuras, hemos señalado con -1- la bolsa, cuyas principales cualidades han de ser su flexibilidad que permita su fácil plegado y su impermeabilidad, y cuya bolsa está abierta por la parte superior o boca de carga de agua -2-, teniendo esta boca un refuerzo -3- que la circunda enteramente, ya que debe ofrecer esta boca una solidez capaz de toda prueba, a causa de que en este refuerzo van practicados unos ojales -4-, por los que van pasadas unas asas -5- de cordón, que sirven para el traslado de la ducha una vez la  
90  
95



hemos llenado de agua, señalando por último con -6- a los ganchos que van prendidos en las asas, -5-, y que sirven para colgar la ducha de un sitio elevado que permita al usuario situarse debajo para recibir el agua.

100

Con -7- nos referimos al estrechamiento que ofrece la bolsa en su parte inferior, que canaliza toda el agua contenida en la bolsa, hacia su salida, designando con -8- al borde de aquel estrechamiento, y cuyo borde queda aprisionado por las tuercas -10- (interior) y -11- (externa) que se arroscan sobre el cuello de la alcachofa -9-, y cuyo aprisionamiento determina que no pueda salirse el agua por esta conexión de la bolsa a la alcachofa, viéndose forzada a salir únicamente a través del cuello de aquella y por la alcachofa hasta el exterior. En cuanto a la salida del agua, podrá ser regulada a voluntad por el usuario por cualquiera de los medios conocidos y aplicables sobre la alcachofa.

105

110

115

Con esta estructura que hemos descrito, fácilmente puede comprenderse que una vez vacía de agua, esta ducha puede doblarse en varios dobleces hasta alcanzar su volumen la mínima expresión, y a causa del poco peso de los materiales que la constituyen, es cómodamente transportable.

120

Suficientemente descritas las características y naturaleza de esta nueva ducha, sólo nos resta manifestar que podrá ser fabricada en variedad de materiales, tamaños y formas, y que en sus diferentes partes podrán introducirse aquellas variaciones de detalle que la práctica aconseje, las cuales se considerarán todas ellas incluí-



125 das en el presente registro, siempre y cuando no constituyan una alteración de la esencialidad de su objeto, el cual queda reflejado en la siguiente

N O T A  
=====

130 Los puntos nuevos que se reivindican en el presente Modelo de Utilidad, son:

135 1º.- Nueva ducha portátil y plegable, caracterizada por estar integrada por una bolsa de material flexible e impermeable, cuya boca superior abierta posee un refuerzo que la circunda, estando provista de dos orificios enfrentados y reforzados, por los que van pasados unos cordones a modo de asas, los cuales están provistos en unos mosquetones que concluyen en unos ganchos.

140 2º.- Nueva ducha portátil y plegable, caracterizada porque la parte inferior de la bolsa de la precedente reivindicación, tiene un estrechamiento troncocónico, canalizador del agua, estando aprisionado el borde de la bolsa entre dos tuercas que arrosan sobre el cuello tubular de una alcachofa, practicando un cierre hermético que impide la salida del agua por otro lugar que no sea la propia alcachofa.

145 3º.- Nueva ducha portátil y plegable según la primera reivindicación, caracterizada porque el extremo inferior de la bolsa está soldado directamente sobre el cuello tubular de la alcachofa que, al efecto será de material adecuado para ello. Y

150 4º.- "NUEVA DUCHA PORTATIL Y PLEGABLE", de conformidad en un todo en lo esencial y fines industriales a lo descrito en la precedente Memoria Descriptiva y grá

- 7 - 6 535 2



155

ficamente representado en los adjuntos planos para su mejor comprensión.

Esta Memoria consta de SEIS hojas escritas o mecanografiadas por una sola cara a doble espacio en 155 líneas.

Valencia, 31 de Marzo de 1958

Por autorización de la interesada

**JOSE LOPEZ**  
P.P.  
*[Handwritten signature]*

Fig. 1 6 535 2

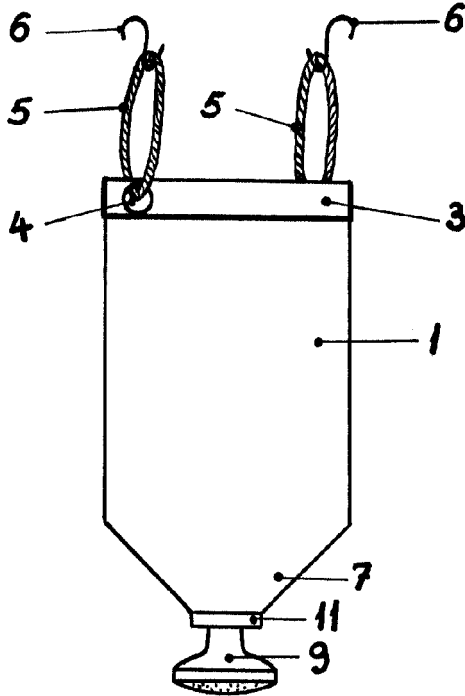
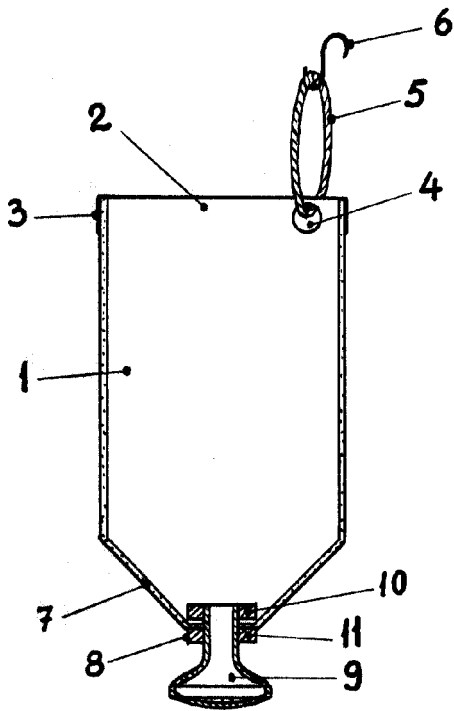


Fig. 2



Escala Variable

Valencia Marzo 1958  
P.A.

JOSE LOPES  
E.P.T.  
*Jose Lopez*