



• 6 5 2 3 3

MODELO DE UTILIDAD  
=====

por VEINTE años

cuyo privilegio se solicita para todo  
el territorio nacional y sus colonias  
a favor de:

A I S C O N D E L, S. A.

entidad española y con residencia en  
Barcelona, calle Industria nº 345 por:

" ESCURRIDOR MEJORADO "

-----



Este Modelo de Utilidad se refiere, conforme indica su enunciado, a un nuevo tipo de escurridor mejorado para uso doméstico, especialmente para

5. escurrir verduras, que gracias a sus especiales características de constitución y organización aventaja a los de aplicación similar que se conocen, principalmente en su aspecto práctico, pues permite no solo dejar escurrir las verduras sin necesidad de sujetar el escurridor en la posición adecuada con la mano, sino que también permite mantener las verduras en un baño de agua ú otro líquido cualquiera, lo que no es posible lograr empleando los escurridores hoy en uso.
- 10.

15. Actualmente se conocen los escurridores de verduras formados por una pieza semiesférica con orificios pasantes y dotadas de un mango, pero éstas no pueden mantenerse en pié sin el auxilio de otros utensilios, y asimismo no permiten, con facilidad acoplarlas en la boca de un recipiente cuando se desée prolongar el baño de las verduras o materias que estén contenidas en el escurridor.
- 20.

25. Para subsanar estos defectos se ha ideado el objeto a que se contrae este Modelo de Utilidad el cual se caracteriza en quedar formado por dos piezas separables, una el escurridor propiamente dicho, de forma semiesférica con orificios pasantes pero dotada de un reborde periférico y éste a su



vez de dos asideros pequeños, completándose esta  
30. pieza con la disposición en la parte inferior de  
tres apéndices que constituyen las patas o puntos  
de apoyo para mantener el escurridor en su posi-  
ción de uso, para lo que éstas se dimensionan de  
tal suerte que el plano que determinan sus extre-  
35. mos no es tangente a la semiesfera.

La otra pieza que forma el conjunto es un  
recipiente troncocónico invertido, dotado de una  
valona en su boca, cuyo diámetro es tal que al  
colocar sobre ella el escurridor, el reborde de  
40. éste queda apoyado sobre la valona y las dos asas  
quedan sobresaliendo de ella, con lo que se puede,  
con toda facilidad, levantar el escurridor cuando  
se desee.

Para facilitar la mejor comprensión de quan-  
45. to se ha indicado, se describen seguidamente las fi-  
guras de la adjunta hoja de dibujos en las que se  
han grafiado diversas vistas de un caso de posible  
realización que por ello, debe ser considerado co-  
mo ejemplar ilustrativo sin carácter limitativo.

50. En dicha hoja la figura primera es una vis-  
ta en perspectiva del escurridor propiamente dicho,  
que está formado por la pieza semiesférica (1) do-  
tada de una pluralidad de orificios pasantes (2)  
y del reborde sensiblemente plano (3) que sobresa-  
55. le en anchura adecuada, presentando éste los aside-  
ros (4) y (5) diametralmente opuestos, quedando



- asimismo dotado de los apéndices (6) de longitud tal que al apoyarse éste sobre una superficie plana, la parte esférica no toma contacto con ella.
60. Este escurridor se coloca en la boca del recipiente (7) (véase las figuras segunda y tercera) cuya boca está rebordeada por la valona o regueso (8) apta para que sobre ella se apoye el reborde plano (3) quedando la semiesfera (1) dentro del recipiente y sin tocar al fondo (9). Con ello se puede utilizar este escurridor dentro o fuera del recipiente (7), en el primer caso para mantener las verduras en un baño durante el tiempo necesario, y en el segundo para dejarlas que escurran todo el agua que puedan retener, ya que al apoyarlas sobre la
70. pila, queda la semiesfera separada de ésta sin que el agua que contenga o se vierta en ella, toque a las verduras.

- Descritas convenientemente las características fundamentales del objeto a que se contrae este Modelo de Utilidad, se hace constar que en el mismo se podrán introducir todas aquellas modificaciones que la experiencia y la práctica pudieran aconsejar, siempre que con ellas no se cambie, altere o modifique su idea fundamental que es la que se concreta y reúne en la siguiente:
- 80.

N O T A

- Se declaran de novedad, propiedad y utilidad para todo el territorio nacional y sus colonias las siguientes:
- 85.



REIVINDICACIONES

90. 1ª.- Escurridor mejorado que se caracteriza en quedar formado por dos piezas acoplables entre sí, una de ellas de forma semiesférica hueca, con orificios pasantes y dotada de un amplio reborde sobresaliente al exterior en el que existen dos asideros diametralmente opuestos, dotándose en la superficie exterior esférica de tres apéndices o prolongaciones, equidistantes entre sí y con el reborde, las cuales tiene longitud tal que el plano que determinan sus extremos es exterior a la semiesfera y paralelo al del reborde, acoplándose esta pieza en la boca bordoteada de un recipiente troncocónico invertido para lo que el diámetro de la boca es tal, que al tener acoplada la semiesfera, quedan sobresalientes sus asideros, realizándose este recipiente con profundidad mayor que la longitud del radio de la semiesfera.
- 95.
- 100.

2ª.- "ESCURRIDOR MEJORADO".

105. Todo ello tal y como se ha descrito y reivindicado en la presente memoria que consta de cinco hojas foliadas y mecanografiadas por una sola de sus caras y una hoja de dibujos que la ilustra.

BARCELONA, 25 MAR. 1958

P. A.

MARCELINO CURELL SUÑOL  
P. P.

Fig. 1

• 6 5 2 3 3

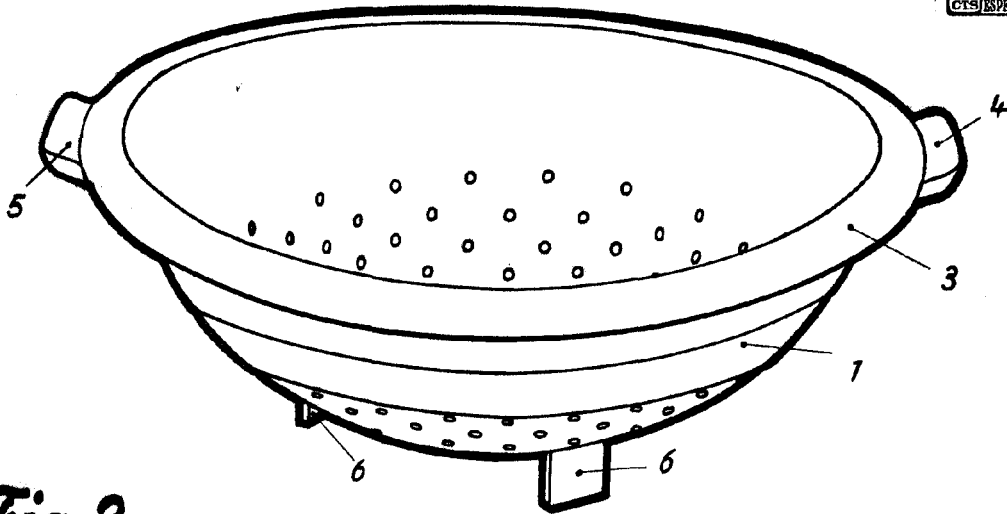


Fig. 2

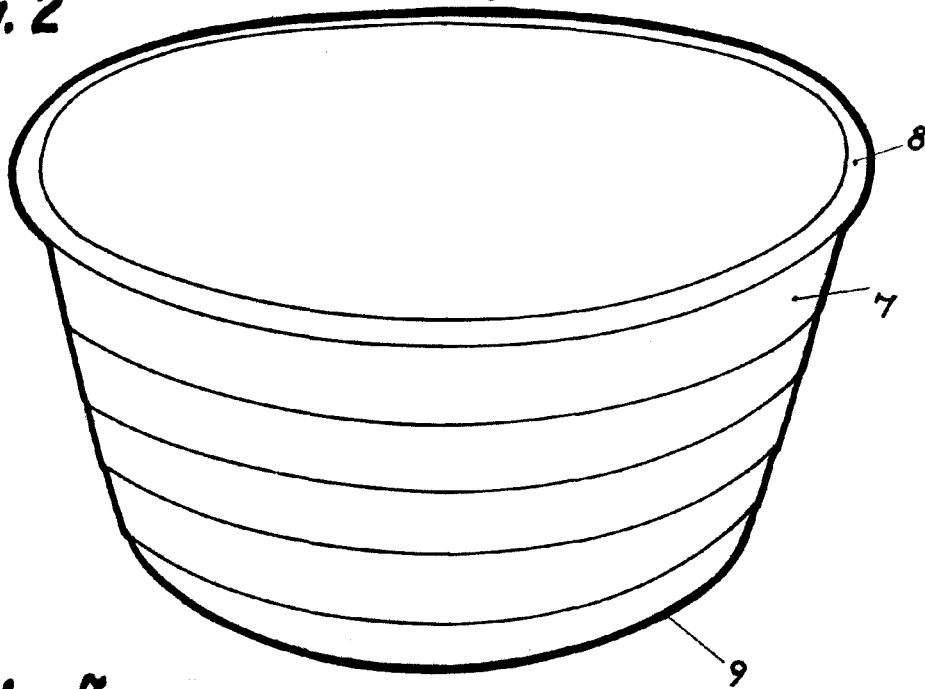
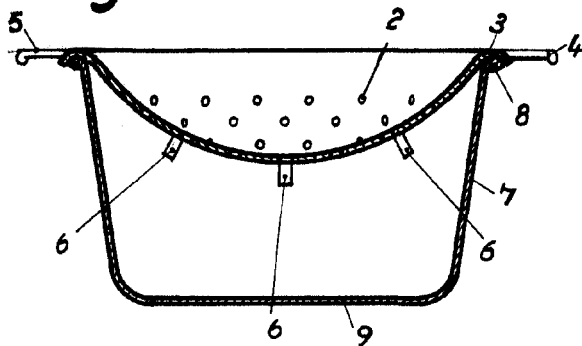


Fig. 3



BARCELONA, 25 MAR. 1958

P. A.  
MARCELINO CURELL SUÑOL  
P. P.

Escala variable