

65075

25



•65075

MEMORIA DESCRIPTIVA  
DEL  
MODELO DE UTILIDAD

que por veinte años, para España y sus Posesiones, se solicita a favor de DON EMILIO MORA LOPEZ, de nacionalidad española, residente en SEVILLA (ESPAÑA), calle Progreso nº 23, por: "UNA ABRAZADERA LUMINOSA FLUORESCENTE PARA PUBLICIDAD".

--o-o-o-o-o-o-o--

Este modelo de utilidad cuyo registro se solicita, se caracteriza por constituir una abrazadera luminosa fluorescente para publicidad, de gran utilidad y ventaja, pues por la forma especial de arco que presenta, construido de material plástico transparente, ofrece una gran vistosidad y llama extraordinariamente la atención al iluminarse por reflejos, bien fijo e intermitente la abrazadera y con ella cualquier motivo de grabado que en su superficie lleva practicado según lo que se desee anunciar mediante un dispositivo luminoso que lleva, presentando la gran ventaja de ofrecer un bastísimo campo de aplicación, ya que puede ser colocada sobre cualquier forma de recipiente, en tejidos, prendas confeccionadas, y

• 65075



objetos variados, resultando de fácil y económica construcción y de muy poco consumo, teniendo la ventaja de funcionar su dispositivo luminoso, bien por corriente industrial, batería, pilas secas, etc.

15

Dicha abrazadera luminosa fluorescente se caracteriza por estar constituida en la forma siguiente:

20

Por un aro abrazadera (1-figs.1-2-3) de forma bien circular ovalada etc. y construida de material plástico transparente, en cuya superficie delantera (2-figs.1-2-3) llevará grabado el dibujo, marca, leyenda etc. del liquido, producto ú objeto que se desee anunciar, terminando dicho aro abrazadera en dos patillas (3-figs.1-2-3) sobre las que váa montado mediante unos pequeños tornillos de fijación (4-figs.1-2-3) un cuerpo de caja (5-figs.1-2-3) y en ella dispuestas convenientemente para la proyección del haz luminoso una ó más lámparas (6-figs.1-2-3) en serie dotadas de su flexible y borna de conexión (7-fig.1), ó cualquier otro dispositivo luminoso, pudiendo llevar en ambos casos intercalado un aparato de intermitencia, teniendo el cuerpo de caja (5-figs.1-2-3) por su parte delantera para su cierre tapamento de la luz, una chapa (8-figs.1-2-3) fijada sobre las patillas del aro abrazadera mediante los mismos tornillos (4-figs.1-2-3), formando todo una sola pieza.

25

30


Esta abrazadera luminosa fluorescente para publicidad puede ser objeto de modificaciones siempre que no se altere la esencialidad del invento.

35

Todo según se detalla en el dibujo adjunto que a título de ejemplo acompaña a la presente memoria descriptiva en el que representa:

La fig. 1 la abrazadera luminosa fluorescente vista en alzado y aplicada a un tipo de recipiente.

65075



40

La fig. 2 La abrazadera luminosa fluorescente vista en planta en una de las forma que puede adoptar y.

La fig. 3 La abrazadera luminosa fluorescente vista en planta en otra cualquiera de las muchas formas que puede adoptar.

-REIVINDICACIONES-

45 Se reivindica como de la propia y nueva invención la propiedad y explotación exclusiva de:

1.- Una abrazadera luminosa fluorescente para publicidad, caracterizada por estar constituida por un arco abrazadera de material plástico transparente en cuya superficie delantera lleva grabada la publicidad que se desee, terminando en dos patillas, sobre las que vá montado y fijo mediante unos pequeños tornillos, un cuerpo de caja luminosa para la proyección del haz de luz sobre la abrazadora.

2.- Una abrazadera luminosa fluorescente para publicidad, según 1ª reivindicación, caracterizada por llevar montado en el interior del cuerpo de caja, convenientemente dispuesto, un dispositivo de alumbrado con su aparato de intermitencia intercalado para la proyección del haz de luz sobre la abrazadera, llevando por su parte delantera para su cierre y tapamento de la luz, una chapa fijada a las patillas del arco abrazadera por los mismos tornillos de fijación del cuerpo de caja.

3.- "UNA ABRAZADERA LUMINOSO FLUORESCENTE PARA PUBLICIDAD".

Consta la presente memoria descriptivas de tres hojas numeradas y mecanografiadas en una sola cara a las que se acompañan un plano para su mejor comprensión.

MADRID el 7 MARZO DE 1.958-

Rodrigo de la Fuente

Figura 1.

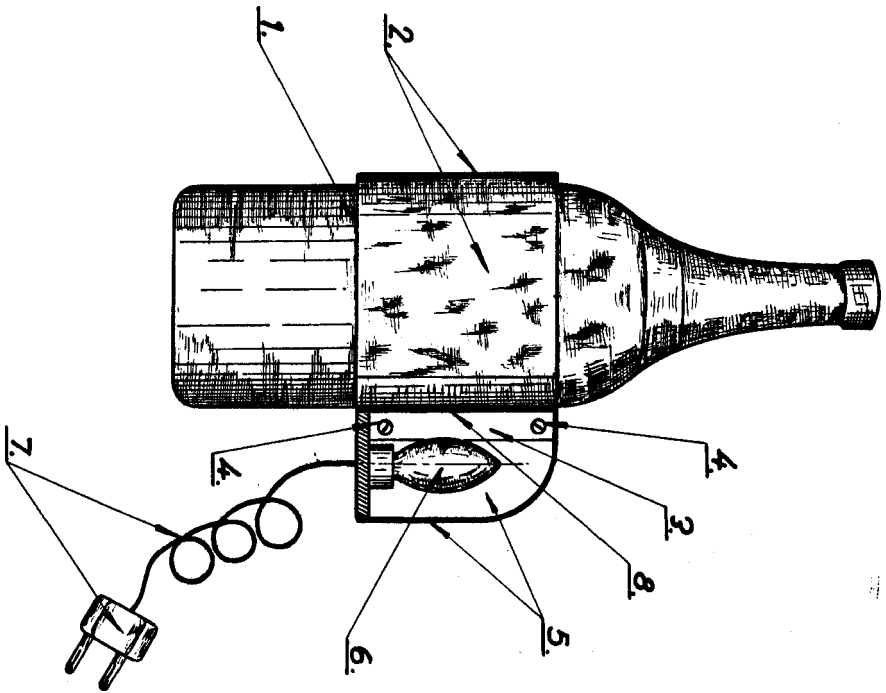


Figura 2. 65075

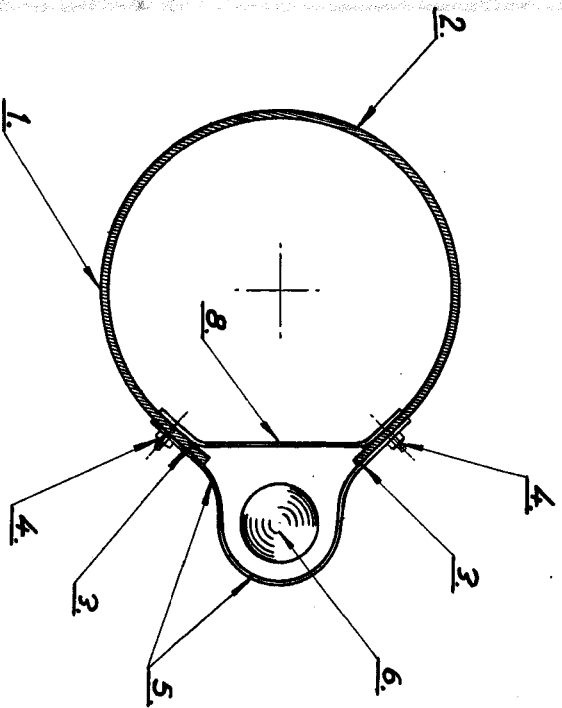
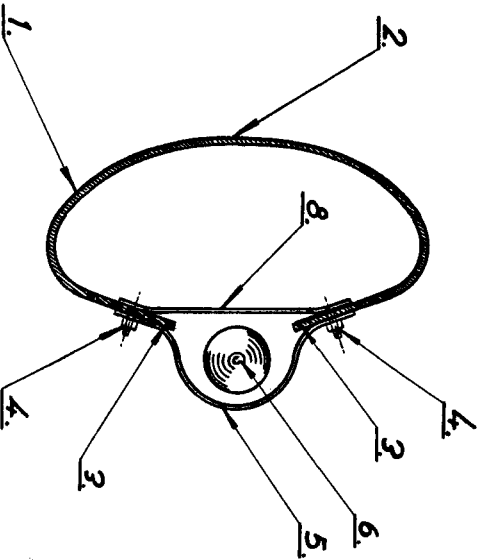


Figura 3.



Escafo variable

