



65031

• 65031

MODELO DE UTILIDAD

por 20 años

por "UN CHASIS PARA DIAPOSITIVAS", a favor de Mampel-Asens, S.A., de nacionalidad española, domiciliada en Barcelona, Consejo de Ciento, 221.

=====

MEMORIA DESCRIPTIVA

5. Al objeto de facilitar la conservación, archivo, manejo y proyección de las diapositivas fotográficas, se utilizan chasis especiales que han resultado hasta hoy, o deficientes o caros. El chasis que se describe por este Modelo de utilidad, es completo, perfecto y relativamente barato, pues constituido a base de dos piezas idénticas y perfectamente ajustables entre sí y rígidas, cubre por ambas caras a la diapositiva, prolongándose por amplio margen por cada lado, a modo de



- marco, el rectángulo destinado a la diapositiva. Este margen está grafilado y por ello se anula la transparencia en la zona afectada y este mismo grafilado, permite ocluir entre ambas piezas unas finas bandas de papel opaco que cierran por completo el paso de la luz a través del marco.
- 5.

El exámen de los dibujos que a título de ejemplo se adjuntan a esta memoria permite comprobar las cualidades y ventajas antes expuestas.

10. En los dibujos, la figura I representa una de las piezas constitutivas -1- vista por la cara interna A del chasis; la figura II representa otra pieza -2- idéntica a la -1- vista igualmente por la cara interna A. La figura III representa una sección recta de las piezas -1- y -2-, según el plano -3-3-, encaradas y ya dispuestas para ocluir la diapositiva -4-.
- 15.

Ambas piezas idénticas -1-2- moldeadas en plástico de condición transparente, y logradas con un mismo molde, afectan la forma de un cuadrado con sus cuatro vértices -5- redondeados. Por su cara externa B, presentan un reborde saliente y rectangular -6- que limita una leve cavidad de fondo plano -7-, que por la cara opuesta o interna, se traduce en una plataforma plana y saliente -8-, que al enfrentarse y superponerse como se muestra en la figura III, ocluyen a presión a la diapositiva -4-.

20.

- Para lograr un centrado perfecto, y para dejar establemente unidas ambas piezas, están provistos dos topes -13- centrados con la diagonal correspondiente a dos ángulos opuestos y centrados con la diagonal contraria de los otros dos ángulos opuestos sobresalen por la propia cara dos golletes -9-, cuyas perforaciones -10- encajan con los expresados topes -13-. Para mejor fijar
- 25.
- 30.



estas dos uniones simultáneas las superficies de las cuatro esquinas triangulares -11- están grafiladas y el resto del marco, o zona marginal podrá ser lisa para afianzar, si así se desea, el papel opaco -12- que impida el paso de la luz.

5.

Todo cuanto no afecte, altere, cambie o modifique la esencia del chasis aquí descrito será variable a los efectos del actual Modelo.

N O T A.

10.

Se reivindica como objeto de este registro por Modelo de utilidad:

- 1.- Un chasis para diapositivas, caracterizado porque consiste esencialmente en dos piezas idénticas, transparentes, de forma cuadrada y de reducido espesor, que en su zona central presenta por una cara un leve reborde en relieve saliente, que limita a una cavidad rectangular de fondo plano, la cual se traduce en un saliente plano y rectangular por la cara opuesta; por esta misma cara presentan en cada esquina y centrados con la diagonal entre dos vértices opuestos, dos topes, y centrados con la diagonal de los otros dos vértices un gollete perforado cuyo diámetro interior es idéntico al de los topes; con lo que colocándolas encaradas por la faceta correspondiente al rectángulo central saliente plano liso y orientadas angularmente a la inversa, ambas piezas ocluyen y presionan a la diapositiva centrada con tales cuadros, salientes y ambas piezas se cierran por los encajes simultáneos de los dos topes y los dos golletes de cada una, con los dos golletes y los dos topes de la opuesta.

15.

20.

25.

30.

2.- El propio chasis de la reivindicación anterior, caracterizado porque las zonas triangulares de cada uno



de los cuatro vértices de la pieza estén grafilados.

- 3.- El propio chasis de las reivindicaciones anteriores, caracterizado porque el marco que rodea al rectángulo liso y saliente central, eso es por la cara de yuxtaposición sea lisa, exceptuándose solamente las zonas triangulares indicadas en la segunda reivindicación; siendo posible con ello ocluir una tirilla de papel opaca en función de pantalla de protección.
- 5.

- Sean cuales fueren las circunstancias que concurran en la esencialidad del Modelo de utilidad definido en las anteriores reivindicaciones, cual objeto es:
- 10.

4.- "UN CHASIS PARA DIAPOSITIVAS".

- Consta la presente memoria de cuatro hojas foliadas, mecanografiadas por una sola cara y del dibujo unido a la misma.
- 15.

Barcelona, siete de marzo de mil novecientos cincuenta y ocho.

P.A. de Mampel-Asens, S.A.,

L. DURAN
P. P.

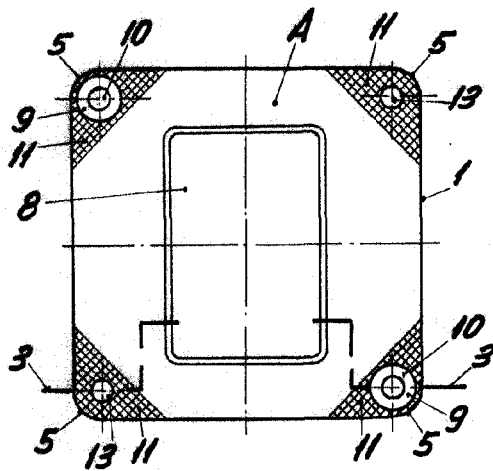


Fig. I

• 65031



Fig. III

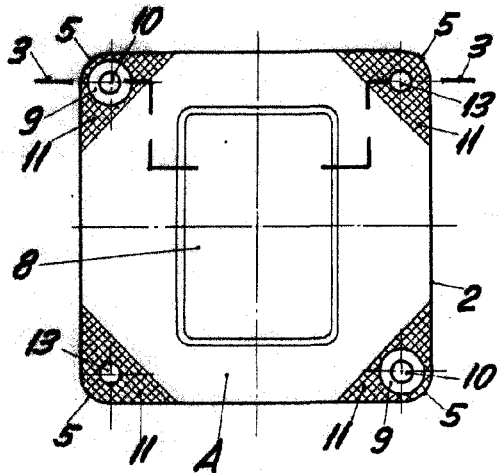
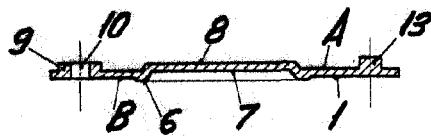


Fig. II

BARCELONA, 7 MARZO DE 1958

L. DURAN

P. P.

ESCALA VARIABLE