

65005



• 65005

MODELO DE UTILIDAD

por VEINTE años

cuyo privilegio se solicita para todo el territorio nacional y sus colonias, a favor de:

WALDES Y CIA. S.R.C.

entidad española, con domicilio social en Barcelona, calle Enna, 111, relativo a :

"ENVASE COMPLEJO PARA AGUJAS"

=====

• 65005



MEMORIA DESCRIPTIVA

5 El presente Modelo de Utilidad se refiere conforme indica su enunciado, a un envase complejo para agujas, el cual presenta considerables ventajas con respecto a los medios generalmente empleados para el almacenamiento de agujas. - - - - -

10 En los comercios del ramo de mercería, se vienen empleando para el almacenamiento de agujas, especialmente las de coser, los tradicionales sobres en los que se introducen un determinado número de las mismas, almacenándose luego dichos sobres en una caja. La selección de una aguja de determinadas características almacenada en aquellas condiciones resulta sumamente engorrosa, puesto que aquellos sobres, una vez cerrados impiden, por la opaci-
15 dad del papel, observar su contenido, teniendo que abrirlos y extraer de su interior las mencionadas agujas. Por otra parte dicha extracción presenta el inconveniente de que resulta muy difícil coger una sola aguja una vez ha sido elegido el calibre deseado. - - - - -

20 Con miras a eludir dichos inconvenientes se ha ideado el envase complejo para agujas a que se contrae el presente Modelo de Utilidad, el cual se caracteriza esencialmente porque comprende una caja de configuración paralelepípedica provista interiormente de una plataforma apta para
25 dar alojamiento a una pluralidad de tubos porta agujas en posición sensiblemente vertical. - - - - -

Otra característica consiste en que los tubos mencionados se construyen preferentemente con material transparente. - - - - -



30 Asimismo resulta característico el que los tubos transparentes están provistos de un tapón con dispositivo de salida de agujas una a una. - - - - -

35 Para facilitar la comprensión de las ideas precedentes, dando a conocer al mismo tiempo diversos detalles de orden constructivo, se describe seguidamente una forma de realización del presente Modelo haciendo referencia a los planos que acompañan esta memoria, los cuales, dado su fin primordialmente ilustrativo, deberán ser interpretados como desprovistos de todo alcance limitativo respecto a la
40 amplitud de la protección legal que se solicita. En los dibujos: - - - - -

 Figura 1, representa en perspectiva el conjunto del envase complejo. - - - - -

45 Figura 2, es un detalle de la colocación de los tubos, visto en sección. - - - - -

 Figura 3, un tubo con su tapa provista de un orificio de extracción. - - - - -

50 Con respecto a dichas figuras y a los números que sobre ellas indican las distintas partes y detalles del envase complejo para agujas con que a título de ejemplo se ha ilustrado esta memoria, su descripción es como sigue:

55 En las diversas representaciones se puede observar la caja (1) que adopta una configuración sensiblemente paralelepípedica, la cual está provista de la correspondiente tapa (2) que queda retenida a dicha caja con el concurso de las correspondientes bisagras, pudiéndose obser-



60 var todo ello en figura 1 en la que asimismo ha sido re-
 presentada la plataforma (3), la cual presenta cierta in-
 clinación con respecto a la base de la caja, con objeto
 de proporcionar un mejor efecto visual a los tubos porta-
 agujas (4), a los cuales da alojamiento dicha plataforma
 gracias a los orificios (5) que en la misma se han practi-
 cado y por los que se introducen aquellos tubos. - - - -

65 Dichos tubos (4) quedan retenidos por el fondo (6)
 de la caja con objeto de que su contenido sea visible des-
 de el exterior. Todo ello se ve claramente desde el exte-
 rior en figura 2, en la que se representa al tubo (4) ya
 introducido en los orificios que a tal efecto lleva la
 plataforma (3). - - - -

70 Los tubos mencionados están provistos de un tapón
 (7) que puede adoptar diversas disposiciones constructi-
 vas y en cuya parte superior se le inserta una inscrip-
 ción en la que se lea el tamaño, número o calibre a que
 corresponden las agujas (8) que contiene en su interior. - -

75 En figura 3 se puede observar otra disposición cons-
 tructiva del tapón (7), que consiste en dotarlo por su
 parte superior de una plaquita circular (9) que queda re-
 tenida al tapón por un tornillo o remache (10) y que al
 mismo tiempo le permite girar obturando el orificio (11)
 80 por el que tienen acceso al exterior las agujas (8). En
 la misma figura se observa dicho tapón seccionado con su
 orificio troncocónico (11), dispuesto de tal suerte que
 estando su base mayor en el interior del tubo, queda sen-
 siblemente tangente a la superficie interior del tubo. - -

85 Con la disposición descrita, quedan subsanados la



mayoría de los inconvenientes mencionados al principio de esta memoria cuando se describían los métodos usuales de almacenamiento de agujas, pues en primer lugar, la extracción de una aguja del interior de un tubo contenido en una caja como la descrita es mucho más fácil que la extracción de un sobre de una caja en la que permanece apilado con otros de su mismo tamaño, por otra parte la selección de un calibre o tamaño determinado es sumamente sencilla cuando se tienen a la vista todos ellos por estar introducidas las agujas en tubos transparentes. - - - - -

90

95

Habiendo efectuado la descripción que precede debe hacerse constar que en la realización de este Modelo de Utilidad por veinte años podrán aplicarse todas las variantes de detalle que la experiencia y la práctica puedan aconsejar en cuanto a dimensiones, número de piezas integrantes, materiales empleados en la construcción de las mismas, forma de acoplamiento mutuo y demás circunstancias accesorias, siempre que con ello no se desvirtúe su esencialidad, que es la que se resume y concreta en la primera de las reivindicaciones que siguen, ya sea considerada aisladamente, ya sea considerada junto con una o varias de las reivindicaciones restantes en sus combinaciones técnicamente posibles. - - - - -

100

105

N O T A

Se declaran de novedad, utilidad y propiedad para todo el territorio español y sus colonias, las siguientes: - - -

110

R E I V I N D I C A C I O N E S

1ª.- Envase complejo para agujas, caracterizado esencialmente porque comprende una caja de configuración sensi-

• 65005



115 blemente paralelepípedica provista interiormente de una
plataforma apta para dar alojamiento a una pluralidad de
tubos portaagujas en posición sensiblemente vertical. - -

120 2ª.- Envase complejo para agujas, según la reivin-
dicación anterior, caracterizado porque los tubos allí
mencionados se construyen preferentemente en material
transparente. - - - - -

3ª.- Envase complejo para agujas, según las anterio-
res reivindicaciones, caracterizado porque dichos tubos
quedan obturados mediante un dispositivo que permite la
salida de las agujas una a una. - - - - -

125 4ª.- Envase complejo para agujas, según las ante-
riores reivindicaciones, caracterizado porque los tubos
con que va provisto llevan una inscripción en la que se
indica el número o calibre de la aguja. - - - - -

5ª.- "ENVASE COMPLEJO PARA AGUJAS". - - - - -

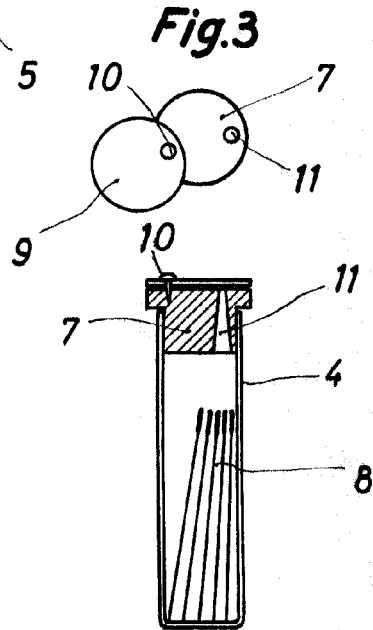
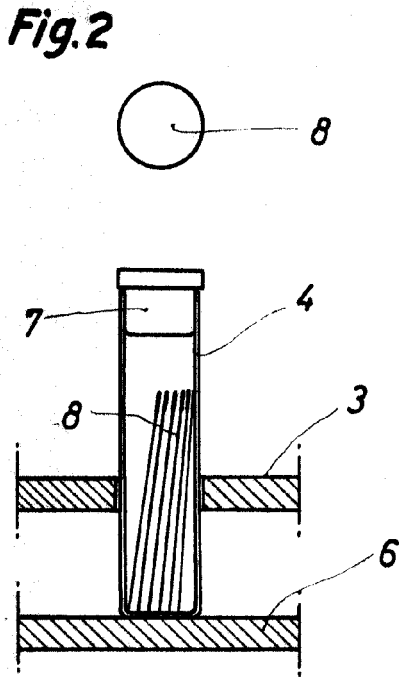
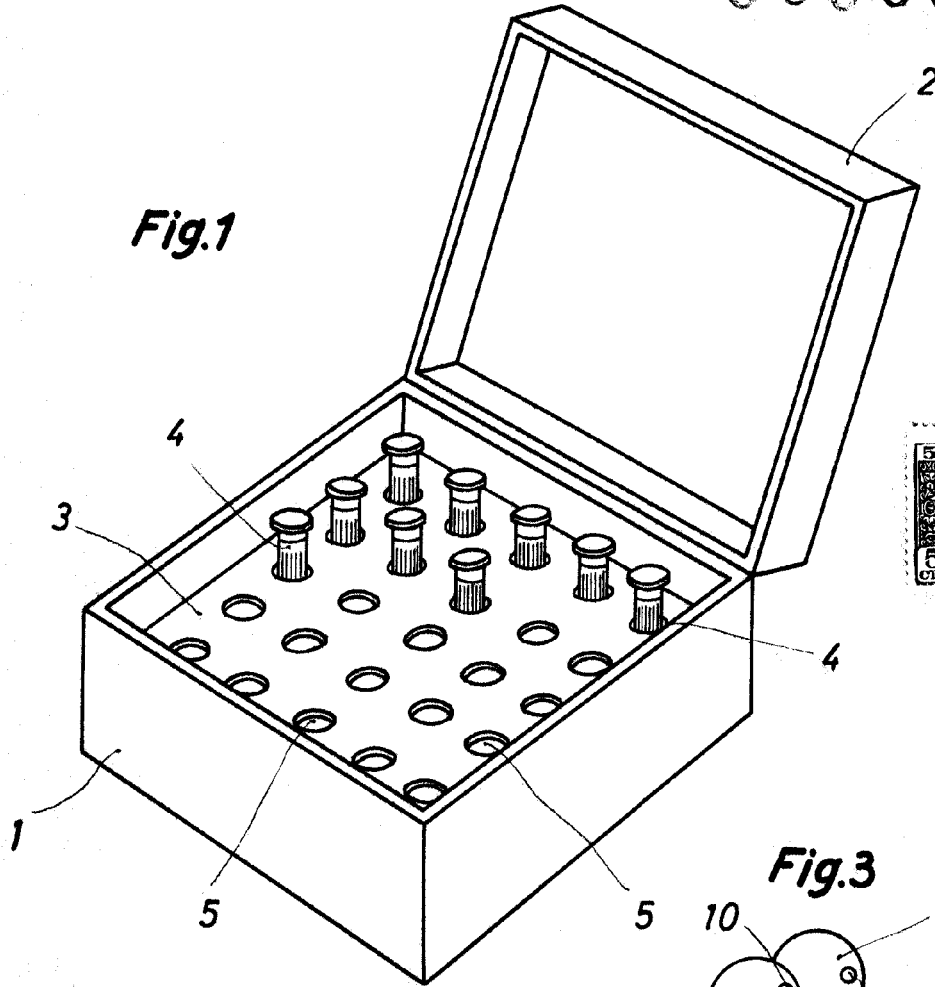
130 Todo ello conforme se describe y reivindica en la
presente memoria que consta de seis hojas foliadas y meca-
nografiadas por una sola de sus caras y una hoja de dibujos
que la ilustra. - - - - -

BARCELONA, 13 MAR. 1958

P. A.

ar.

•65005



BARCELONA, 13 MAR. 1958

P. A.

Escala variable