



• 64907

MODELO DE UTILIDAD  
POR VEINTE AÑOS  
EN ESPAÑA

solicitado a favor de D. Alberto Garcia Montes, Talleres Eureka, de nacionalidad española, domiciliado en Valencia, Avda. Onésimo Redondo, 158,

p o r

== =;= =;= =;= =;= "MOBILIARIO DE JUGUETE" =;= =;= =;= =;=



MEMORIA DESCRIPTIVA

=====

El Modelo de Utilidad a que nos vamos a referir

en el cuerpo de la presente Memoria descriptiva y adjuntos dibujos, está destinado a garantizar la exclusiva fabricación, y venta en España y sus territorios dependientes, de un juguete integrado por diferentes piezas que en su conjunto constituyen un mobiliario de reducidas - proporciones que, por sus características merece que se le otorgue a su titular el privilegio de exclusividad



que se insta mediante el presente expediente.

10

El mobiliario objeto de este registro, está integrado por una serie de piezas en número variable y de distintas formas, pero con la característica común de su constitución o estructura que, en definitiva es la que se desea que quede protegida mediante el presente Modelo de Utilidad.

15

Entre las principales ventajas que ofrece este nuevo juguete, se encuentra en primer lugar la vistosidad que alcanzan sus realizaciones, a la que hay que unir una gran sencillez en cuanto a su constitución, que permitirá que lleguen estos juguetes al público a unos precios asequibles a todas las economías, incluso a las más débiles. Además, por la variedad de formas que se pueden conseguir, existe la posibilidad de conseguir los más originales conjuntos de mobiliario, dentro de la tónica del mueble moderno, resultando para los niños unos juguetes francamente originales y atractivos.

20

25

La característica principal y común de todas estas piezas de mobiliario, la constituye su elaboración o construcción a base de varilla cilíndrica de hierro o cualquier otro metal particularmente apto, a la cual se le da una estructura predeterminada mediante adecuados doblamientos, constituyendo de esta manera el armazón del mueble, cualquiera que este fuere, completándose el juguete mediante cordón-tubo de plástico, conocido con el nombre de electroflex, que mediante sucesivas pasadas por el armazón antes mencionado, va configurando las partes llanas de los muebles, comprendiendo entre estas pa-

30

35



40

sadas, y en determinados casos, unas plaquitas de madera que quedan ocultas a la vista, pero que aumentan la consistencia y solidez del juguete.

45

Para mayor claridad de la descripción general - que antecede, hemos creído conveniente acompañar una hoja de dibujos, en la que a título de ejemplo, se expone un caso práctico de realización de este nuevo tipo de juguete, debiendo previamente advertir que estos dibujos sólo tienen valor aclaratorio, por cuanto podrán ser múltiples las realizaciones que pueden verificarse con la estructura que se pretende proteger, razones éstas por las que estos dibujos no deberán en ningún caso constituir una limitación del objeto.

50

55

En la figura 1ª de estos dibujos, aparece en perspectiva una silla de la que la figura 2ª constituye una sección A-B; las figuras 3 y 4, son otras tantas vistas en perspectiva de otros dos modelos de juguetes que forman parte integrante del mobiliario cuyas características son objeto de este Modelo de Utilidad, de los cuales, el que aparece en la figura 3ª es una tumbona y el que representa la figura 4, es una mesa.

60

65

Al referirnos en lo sucesivo a las diferentes partes del objeto de este registro, utilizamos las siguientes acotaciones en las citadas figuras: Con -1- señalamos la varilla o hilo de hierro, a la que se va doblando de forma conveniente hasta llegar a darle la configuración del mueble que se desea. Esta varilla de hierro irá pintada con vivos y variados colores para contribuir asimismo a la vistosidad del conjunto.

- 4 - 64907



70

75

80

85

Como consecuencia de los sucesivos doblamientos que se da a la varilla -1-, que normalmente será de sección circular, hay por lo general muchas de estas porciones que quedan paralelas entre sí, bien para constituir el asiento o para constituir el respaldo, como en los ejemplos de las figuras 1 y 3, y entonces para aumentar la solidez de la estructura, se sitúa una tablilla de madera -3- encajada entre dos porciones paralelas de la varilla de hierro, y a renglón seguido, se procede a colocar el recubrimiento de tubo de plástico -2- o electroflex, el cual se va colocando en sucesivas pasadas que van quedando unas al lado de otras, alineadas e incluso entretejidas cuando sea conveniente, consiguiéndose con este recubrimiento la expresión definitiva del mueble, puesto que con él habremos conformado las partes llanas de los muebles (asientos, respaldos, tableros, etc.). Ni qué decir tiene que por los vivos y variados colores que tienen estos tubos de plástico, se pueden conseguir mueblecitos sumamente atractivos, y fieles simuladores de los actuales muebles de corte moderno.

90

95

Suficientemente descritas las naturaleza y características constructivas de estas piezas de mobiliario de juguete, sólo nos resta manifestar que podrán ser fabricadas en las más variadas formas de mueble, tanto de estilo como modernos, en variedad de materiales y tamaños, pudiendo introducir en su realización plástica, aquellas variaciones de detalle que la práctica aconseje, siempre y cuando estas variaciones no constituyan alteración de su esencialidad, la cual queda reflejada en la

- 5 - 64907

- 6



siguiente

N O T A

Los puntos que se presentan para su reivindicación en el presente Modelo de Utilidad, son:

100

1º.- Mobiliario de juguete, integrado por piezas de variadas formas y tamaños, caracterizadas porque están constituidas por una varilla de hierro, de sección circular, a la cual mediante sucesivos doblamientos se le da la estructura adecuada que constituye el armazón del juguete, disponiendo de unas tablillas de madera que quedan encajadas entre dos tramos paralelos de la varilla citada aumentando con ello la solidez del armazón, efectuando el ocultamiento de estas tablillas y el recubrimiento de las partes planas del juguete mediante tubo de plástico de color, que es pasado por la parte externa del armazón, constituyendo las sucesivas y contiguas pasadas de este tubo de plástico los asientos, respaldos, tableros, y demás partes planas de las piezas del mobiliario. Y

105

110

115

2º.- "MOBILIARIO DE JUGUETE", de conformidad en un todo en lo esencial y fines industriales a lo descrito en la precedente Memoria Descriptiva y gráficamente representado en los adjuntos planos para su mejor comprensión.

Esta Memoria consta de CINCO hojas escritas o mecanografiadas por una sola cara a doble espacio en 118 líneas.

Valencia, 6 de Marzo de 1958  
Por autorización del interesado

JOSE LOPEZ



Fig. 1

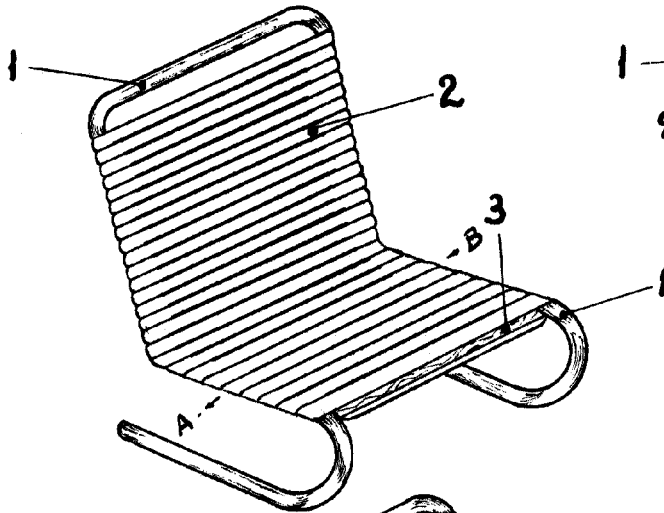
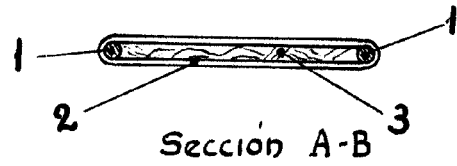


Fig. 2



64907

Fig. 3

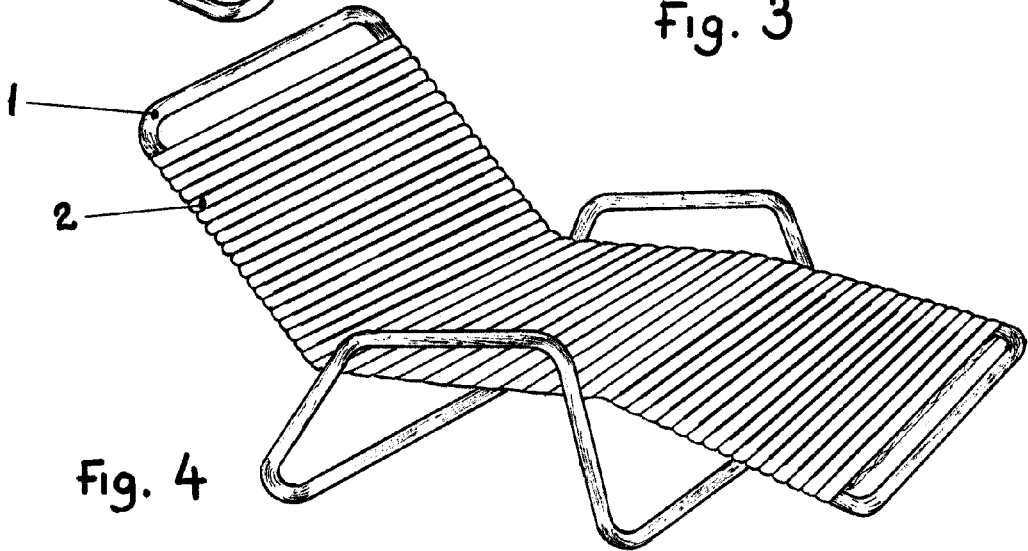
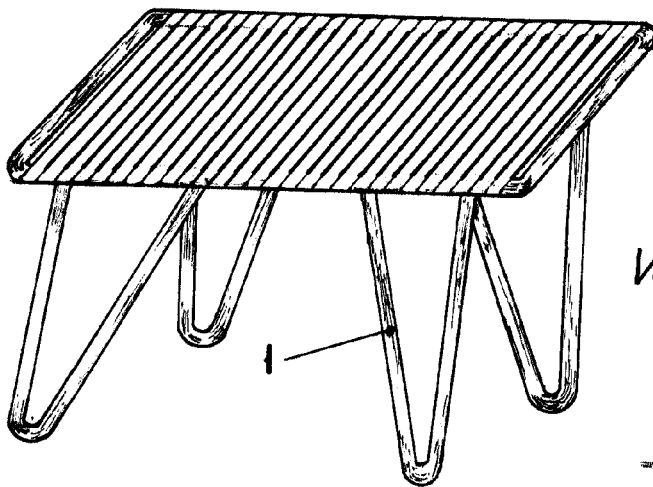


Fig. 4



Escala Variable

Valencia P.A. Marzo 1958

JOSE L. CALLERES  
*[Signature]*