



64858

• 64858

MALA REPRODUCCION
POR DEFECTO DEL ORIGINAL

MODELO DE UTILIDAD
POR VEINTE AÑOS
EN ESPAÑA

solicitado a favor de D, Ire Wurm Roth, de nacionalidad polaca, domiciliado en Valencia, Plaza del Caudillo, nº 11,

P o r

=;= =;= =;= =;= =;= "ASA PRACTICA" =;= =;= =;= =;= =;= =;= =;
~~~~~

MEMORIA DESCRIPTIVA  
=====

El Modelo de Utilidad a que nos vamos a referir en la presente memoria descriptiva, así como en los dibujos anexos a la misma, trata de una nueva asa destinada al transporte de paquetes a la que denominaremos práctica porque realmente lo es, dados los buenos servicios que presta.

El transporte manual de pequeños paquetes atados con hilo, supone siempre cierta molestia al llevarlos en



- 2-64858

10

la mano a causa de que el hilo penetra en las carnes y causa daño. Por otra parte, el atado de paquetes con hilo es el mejor medio para facilitar su comodo transporte con la mano, pues de no ser así deben llevarse debajo del brazo.

15

La nueva asa objeto del presente Modelo de Utilidad resuelve satisfactoriamente el mencionado problema ya que constituye un medio práctico para transportar paquetes sin que el hilo nos cause la menor molestia.

20

Esta nueva asa se compone esencialmente por una plancha laminar alargada, en forma general de franja o cinta, compuesta de plástico flexible, que presenta unos estrangulamientos cerca de sus extremos para conformar unas dilataciones centrales curvas, con el fin de que se amolde a la configuración anatómica de la mano cerrada. Como medio de unión al hilo del paquete, tiene practicada una hendidura o corte longitudinal que no llega a partir-la en dos puesto que finaliza cerca de los extremos, teniendo en estos unos refuerzos de mayor grueso, para resistir el roce y tension del hilo evitando que corte el asa.

25

30

Como puede deducirse de lo dicho, se trata de una solución sumamente sencilla que permitirá obtener estas asas a precios relativamente bajos, dada la facilidad de moldeo del plástico. De este modo, aparte de que las asas puedan venderse al público en los adecuados establecimientos, pueden constituir tambien por si mismas un medio de reclamo y propaganda al ser regaladas por el establecimiento a sus clientes al entregar el paquete ya con el asa -

35



40

montada, puesto que admite el llevar grabada la marca o nombre de la casa. Este medio de propaganda resultará además de gran eficacia, habida cuenta de que no es un artículo que se estropea con el primer uso, sino que puede conservarse indefinidamente para emplearlo otras múltiples veces, con la ventaja de que ocupa muy reducido espacio y permite llevarlo en cualquier bolsillo sin molestia alguna.

45

Para que podamos comprender mejor las características generales anteriormente expuestas, se acompaña una lámina de dibujos con la representación de un caso de realización de una de estas asas, la cual debe interpretarse ampliamente y sin carácter restrictivo alguno, dada su condición de mero ejemplo.

50

En los referidos dibujos, las distintas figuras representan como sigue:

55

Fig. 1 - Una vista en planta del asa.

Fig. 2 - Una vista lateral en alzado.

Fig. 3 - Sección transversal.

Fig. 4 - Perspectiva de un pequeño paquete con el asa adaptada.

60

En cuanto a las partes componentes del asa se señalan en los dibujos citados con las siguientes acotaciones: en la lámina de plástico flexible que integra el asa, -1- y -2- son los estrangulamientos o estrechamientos de anchura situados cerca de los extremos, que dan lugar al abombamiento o dilataciones centrales -3- que la configuran adecuadamente para sus funciones; con -4- se señala la hendidura o corte longitudinal practicado en el

65



• 64858

- 4 -

70 centro, y con -5- y -6- los dos refuerzos del final de dicho corte, para ayudar a que la estrecha zona que queda hasta el borde exterior resista bien y sin romperse los esfuerzos del asa y roce del hilo, siendo finalmente los nervios -7- unos pequeños refuerzos transversales, mas bien decorativos. Tambien deben señalarse unos nervios o bordones -8- dispuestos a ambos lados de la hendidura o corte -4-.


75 Como puede verse en la figura 4, el asa se sitúa debajo del hilo -9- que cruza al paquete -10- y haciendo pasar dicho hilo por la hendidura -4-, podremos curvar el asa para que pueda pasarse la mano por ella a fin de transportar comodamente al paquete, que queda así suspendido del asa por el hilo -9-, siendo luego muy fácil el desprender el asa del hilo.

80 Una vez descrita la constitución y manejo de esta asa, solo nos resta consignar la posibilidad de que se fabrique en diversidad de clases de plástico, en variados tamaños, colores y formas y con las modificaciones que se desee, siempre que no sean de tal naturaleza que alteren lo que esencialmente la caracteriza que se expone en la siguiente

85  
N O T A  
=====

90 Los puntos no conocidos ni practicados en España, sobre los que se desea hacer recaer las reivindicaciones de este Modelo de Utilidad, son:

95 1º.- Asa práctica, caracterizada por estar integrada por una plancha laminar de plástico flexible, alargada en forma de franja o cinta, que en su centro tiene



100

practicada una hendidura o corte longitudinal que no lle-  
ga a partirla en dos, puesto que finaliza antes de llegar  
a los extremos, disponiendo de unos resaltes situados en-  
tre los finales de dicha hendidura y el borde externo de  
los extremos para que actuen de refuerzo de dicha zona,  
cuya plancha alargada se sitúa debajo del hilo que cruza  
el paquete que se haya de transportar, de modo que el hi-  
lo penetre en la hendidura central y permita al asa cur-  
varse, quedando el hilo retenido en los finales de la hen-  
didura para permitir llevar al paquete colgando. Y

105

2º.- "ASA PRACTICA", de conformidad en un todo en  
lo esencial y fines industriales a lo descrito en la pre-  
cedente Memoria Descriptiva y gráficamente representado  
en los adjuntos planos para su mejor comprensión.

Esta Memoria consta de CINCO hojas escritas o me-  
canografiadas por una sola cara a doble espacio en 109  
líneas.

Valencia, 28 de Febrero 1958

Por autorización del interesado

JOSE LOPEZ  
P. P.




Fig. 1 • 64858

13 MAR

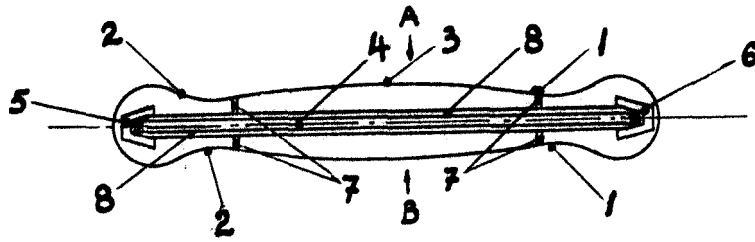


Fig. 2

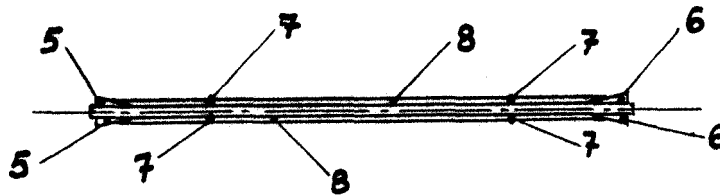


Fig. 3

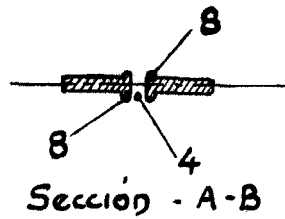
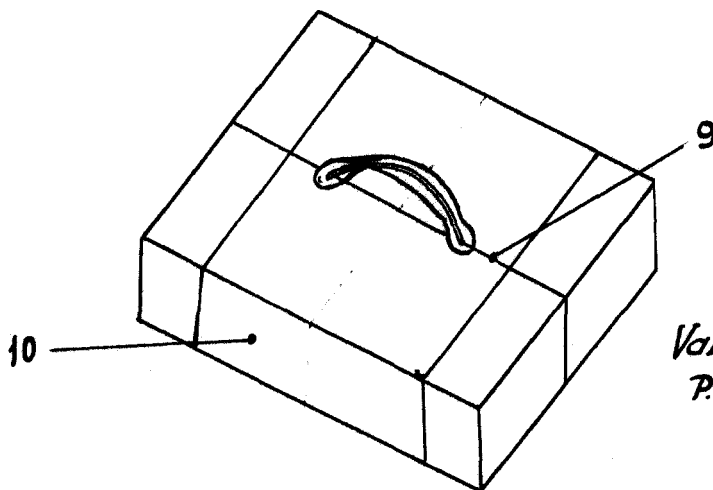


Fig. 4



Escala Variable

Valencia, Febrero 1958

P.A.

JOSE LOPEZ

Handwritten signature and a large circular stamp.