



•64764

M O D E L O  
D E  
U T I L I D A D

a favor de Don MARCELO ESCOTÉ MONRÁS, de nacionalidad española, residente en Barcelona, Calle Diputación, 292, entº. 1ª, por "SOPORTE CLASIFICADOR PARA DOCUMENTOS".

- . -

MEMORIA DESCRIPTIVA

- La presente invención se refiere a un soporte clasificador para documentos, que se caracteriza por las excelentes cualidades que reúne para la ordenación y catalogación rápida y precisa, con arreglo a signaturas apropiadas de gran visibilidad y en compartimientos de capacidad regulable a voluntad según el volumen que se precise, de escritos, folletos y similares, por lo que unido a lo sencillo de su estructura y fácil fabricación resulta sumamente práctico y eficiente.
- 5.
10. El indicado soporte consiste esencialmente en un bastidor formado por una pluralidad de placas iguales, las

64764 28 FEB 1958



5. cuales van montadas paralelamente entre sí, a distancia regulable, sobre otra placa base, perpendicular a aquellas, que las atraviesa por su parte inferior. Esta placa base se apoya sobre dos placas extremas, de igual anchura que las anteriores y algo más largas que aquéllas para que no sobresalgan, dispuestas por ambos lados, respectivamente, de las primeras, las cuales quedan mantenidas a distancia adecuada y sujetas por un juego de varillas, con los correspondientes elementos de sujeción, cuyas varillas, dispuestas a altura conveniente junto a los bornes posteriores, atraviesan la totalidad de las placas intermedias por puntos análogos. Entre cada dos placas y sujetos en el ángulo antero-superior de una de ellas va dispuesta una pieza, montada en forma giratoria y provista de elementos que permitan fijarla en la posición que convenga, la cual presenta en su periferia diversas signaturas convencionales con arreglo a las cuales deba efectuarse la clasificación de los documentos.
- 10.
- 15.

20. Para la mejor comprensión de cuanto se indica en la presente memoria descriptiva, se acompaña un dibujo en el que, tan sólo a título de ejemplo, se representa un caso práctico de realización de un soporte clasificador de características iguales al del objeto de la invención.

25. En dicho dibujo la figura 1 muestra una vista en perspectiva parcialmente seccionada; la figura 2 representa una vista análoga de una de las placas intermedias, en la que se señalan por líneas de trazos la tabla soporte; en la figura 3 se observa una vista en alzado frontal; y por



último en la figura 4 se muestra una vista de una sección parcial, correspondiente a la pieza en que van dispuestas las signaturas para la clasificación.

5. El soporte aludido está constituido por un bastidor formado por una pluralidad de placas rectangulares e iguales -1-, las cuales van montadas, paralelas entre sí, sobre una placa soporte -2-, perpendicular a ellas, presentando a tal objeto dichas placas una ranura -3-, junto a su borde inferior, a través de las cuales se dispone la
10. placa soporte -2-. Las citadas placas -1- están dotadas, enrasando con las ranuras -3-, de sendos juegos de escuadras -4- y -5-, colocadas en cada una de sus caras, cuya actuación como luego se dira es la de servir de topes. La citada placa -2- tiene sus extremos apoyados en dos placas
15. -6-, de igual anchura que las -1- pero algo más largas que ellas, las cuales quedan dispuestas por ambos lados que las placas -1- y son retenidas y sujetas, a distancia apropiada según las exigencias de los posibles documentos a clasificar, por medio de un juego de dos varillas -7-, con
20. sus correspondientes tuercas y contratuercas -8- por las que se realiza inamovilización de las citadas placas extremas -6-. Tanto las placas -1- como las -6- tienen sobre un mismo plano sus respectivos bordes frontales, posteriores y superiores, sobresaliendo los inferiores de las placas
25. extremas -6-, los cuales están conformados a modo de pies y constituyen el asiento del soporte.

Las placas -1- quedan perforadas por las varillas -7-, asegurándose por ellas y por los juegos de escuadras

64764



-4- y -5- la estabilidad de las mismas.

5. Entre cada dos placas consecutivas va dispuesta una pieza -9-, la cual va montada sobre un eje -10-, que a modo de roblón y debidamente remachado con intermedio de una arandela -11- dispuesta en resorte, constituye el eje de giro de la citada pieza -9-. Esta pieza -9- es de contorno poligonal y en cada una de sus caras presenta uno de los signos correspondientes a la signatura empleada para la clasificación de los documentos.

10. Como se deduce de la descripción hecha y por la observación del dibujo, el soporte clasificador objeto de la invención presenta una pluralidad de compartimientos -12- abiertos por su parte superior y frontal y cerrados por su parte inferior, por la placa base -2-, común a todos ellos y por la parte posterior por las varillas -7-. Tales compartimientos -12- presentan sobre la pieza -9-, de gran visibilidad, su respectiva signatura, por lo que el empleo del soporte se reduce a introducir en cada compartimento el documento cuyo texto responda a la antedicha signatura. Se comprende que durante la clasificación de documentos y debido al gran número que de ellos exista con una signatura común, resulte pequeño alguno de los antedichos compartimientos -12-, a cuyo objeto y a fin de evitarlo basta con correr las placas siguientes al mismo para que aquél pueda adquirir la anchura que se precise.

20. Con objeto de aumentar en lo posible el signaturas de clasificación son poligonales, como se ha dicho, los contornos de las piezas índice -9- y cada cara lleva el sig-

• 64764



- no diferente; ahora bien, para fijar la posición correspondiente a la frontal de cada una de las caras, las piezas -9- presentan tantos entrantes -13- como caras, a cada uno de los cuales corresponde sobre las placas -1- y -6- sendos salientes -14- introductibles en aquellos, por los que se efectúa el bloqueo de la citada pieza -9-.

5. Se comprende que serán independientes del objeto de la invención los materiales empleados en los diferentes elementos constitutivos del soporte, así como la forma y dimensiones, tanto absolutas como relativas, de los mismos y, en general, todo cuanto no afecte a su esencialidad.

- . -

#### N O T A

Se reivindica como objeto del presente modelo de utilidad:

15. 1. Soporte clasificador para documentos, que se caracteriza esencialmente por estar formado por una pluralidad de placas iguales, las cuales van montadas, paralelas entre sí y a distancia graduable, sobre una placa base perpendicular a aquéllas y que las atraviesa por su parte inferior, yendo apoyada esta placa base sobre otras dos extremas, de igual anchura que las anteriores y algo más para sobresalir inferiormente y constituir el pie del soporte, cuyas placas, dispuestas una a cada lado de las ex-
- 20.

• 64764



- tremas, quedan mantenidas a distancia adecuada y sujetas por medio de un juego de varillas que, con sus correspondientes elementos de sujeción y situadas a altura conveniente junto a los bordes posteriores, atraviesan asimismo a la totalidad de las placas intermedias.
- 5.
2. Soporte clasificador para documentos, según la reivindicación anterior, que se caracteriza por el hecho de que entre cada dos placas consecutivas y sujetas en el ángulo antero-superior de una de ellas va dispuesta una pieza que, montada en forma giratoria y provista de elementos que permiten su fijación en la posición convenientes, presenta un contorno poligonal en cuyas caras van indicadas signatures convencionales correspondientes a las materias a clasificar.
- 10.
3. Soporte clasificador para documentos, según las reivindicaciones 1 y 2, que se caracteriza esencialmente por el hecho de que las placas intermedias están dotadas, a la altura de las ranuras para paso de la placa base con la que engrasan, de sendos juegos de escuadras, una en cada cara, por las que se asegura la estabilidad de las mismas al propio tiempo que actúan de tope para la determinación de los volúmenes mínimos de los compartimento por ellas formados.
- 15.
4. Soporte clasificador para documentos.
- 20.
25. La presente memoria consta de seis hojas foliadas, escritas a máquina por una sola cara.

Barcelona, a 28 de febrero de 1958.

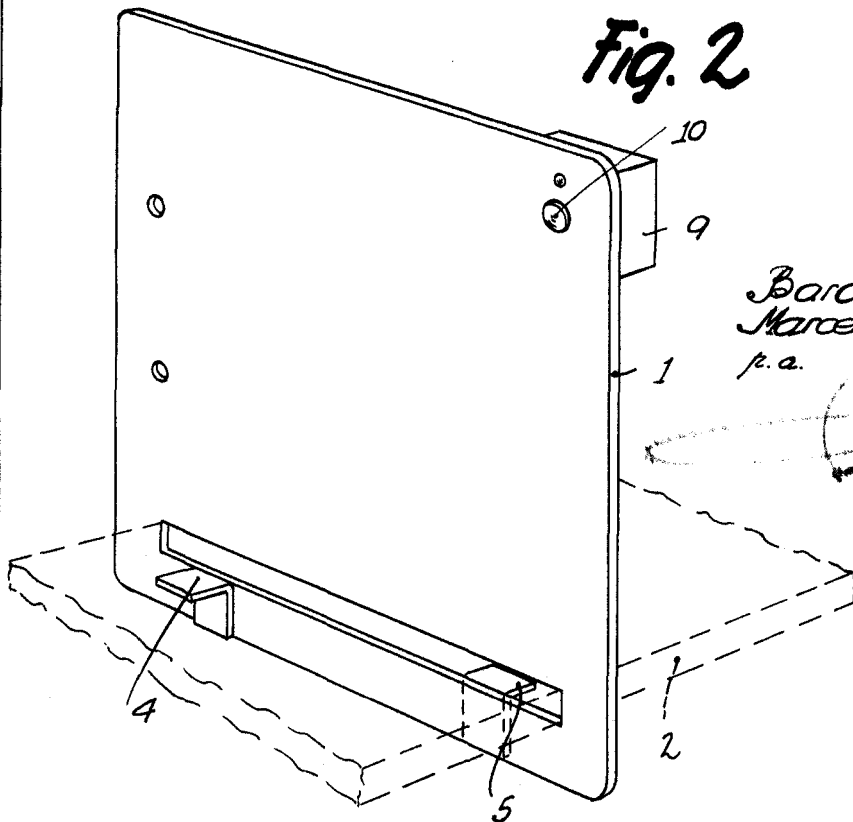
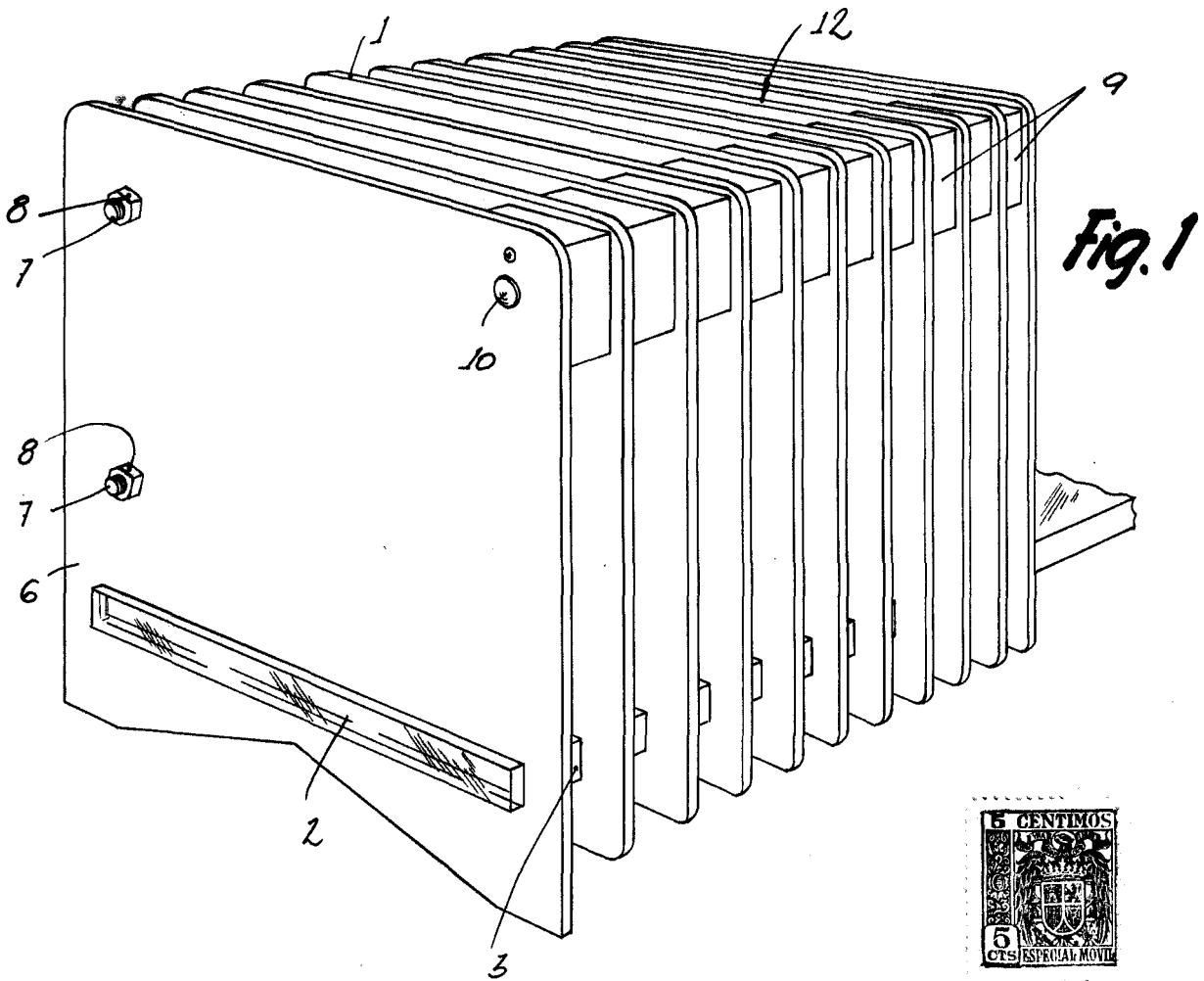
Marcelo ESCOTÉ MONRÁS

p.a.

L. FONTE

# D. MARCELO ESCOTÉ MONRÁS

Das hojas  
hoja n.º 1



64764

Barcelona, 28 Febrero 1958  
Marcelo Escoté Monrás  
p.a.

L. POLI  
P.T.

Fig. 3

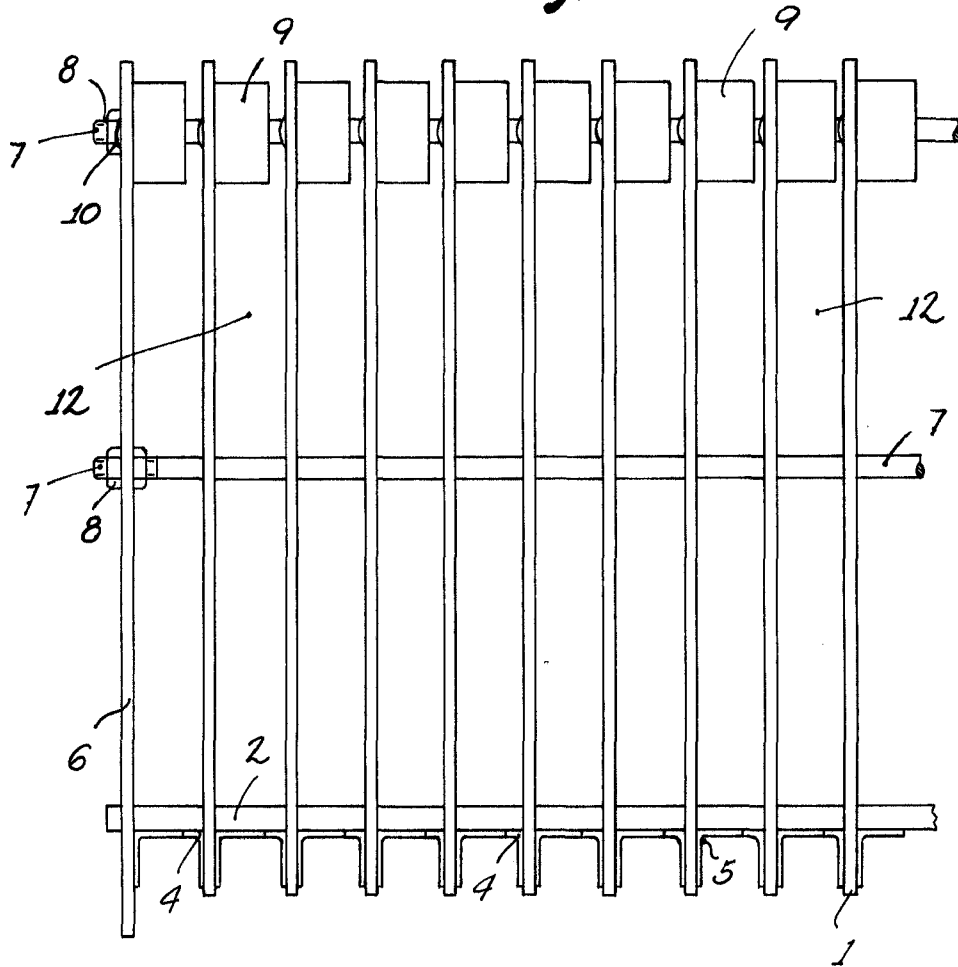
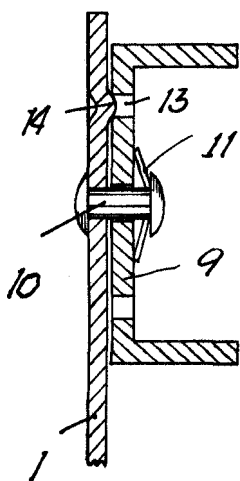


Fig. 4



64764

Barcelona, 28 Febrero 1958  
Marcelo Escote' Monra's  
p.a.