



64749

DON JULIO ALMODOVAR BOTELLA de nacionalidad española residente en ASPE provincia de (Alicante) solicita autorización para el registro de Un Modelo de Utilidad consistente en un "ESTUCHE REDONDO CON DEPARTAMENTOS DESMONTABLES".

MEMORIA

5 El Modelo de Utilidad a que se refiere la presente memoria y adjunto plano está destinado a garantizar la propiedad y explotación exclusiva del mismo en todo el territorio español y sus posesiones consistente en un "ESTUCHE REDONDO CON DEPARTAMENTOS DESMONTABLES".

10 Muchas veces obhiga la necesidad, el tener que llevar productos diferentes dentro de un mismo envase por ello era necesario la fabricación y construcción de cajas, estuches o envases que por medio de una separación adecuada pudieran contener dentro del estuche general productos diferentes sin temor a su mezcla ni contacto, el objeto principal de esto es dar una mayor facilidad al transporte de los referidos productos.

15 El Modelo de Utilidad solicitado por mi representado D. Julio Almodovar Botella viene a llenar este inmenso vacío al solicitar el registro del referido Modelo que en su construcción se han innovado la creación de unos departamentos que contribuyen a darle mayor utilidad a estos estuches.



25 Consiste el Modelo de Utilidad solicitado en un
recipiente de forma cilíndrica compuesto de tres elementos
el cuerpo de la caja, la tapadera y la pieza desmontable
que sirve de elemento separador. El cuerpo de la caja de
las mismas características cilíndricas que el recipiente
en su totalidad lo forma una media esfera de base plana
con un pequeño reborde interior y en sentido longitudina-
rio y opuesto unos salientes que co-nstituyen las agarra-
30 deras. De la base plana de la caja al borde de la misma
existe una distancia variable según el tamaño que se le
halla de dar a la misma. La tapadera de forma tronco-có-
nica y de características también cilíndricas la cons-
tituye una pieza con reborde saliente que descansa en el
15 interior de la caja, teniendo por la parte superior un
pequeño asidero para su fácil manejo. La tercera pieza
la constituye un cuerpo formado por un eje en cuyo al-
rededor van adosados planos rectangulares en forma de
aspas en número variable y en el tamaño de la profun-
40 didad de la caja. Esta pieza es desmontable y encaja per-
fectamente en el fondo del envase y al ser depositada en
el interior del mismo forma una serie de departamentos que
pueden variar en tamaño y número según el tamaño y nú-
mero de aspas que tenga la referida pieza. El eje cen-
45 tral de esta pieza lo forma un pequeño vástago que sobre-
sale sobre las aspas para su fácil manejo de montarlo y
desmontarlo.

50 El plano que se acompaña y las figuras que en el
mismo van aclaran perfectamente lo anteriormente reseñado
y en ese sentido en la figura 1ª se ha mostrado en semi-
sección la caja y su tapa destacándose en ella con los nú-
meros los siguientes componentes. El número 1 representa



55

el cuerpo de la caja, el número 2 la tapadera con su asidero (3). El número 4 representa las asas de la caja, el número 6 el fondo de la caja donde ajusta la pieza desmontable y por último el número 7 el reborde del estuche donde a de descansar y acoplar la tapa.

60

En la figura 2ª hemos representado la pieza desmontable con características de aspas en donde se puede observar con el número 1 los cuerpos que forman los departamentos y con el número 2 el vástago para su fácil manejo.

65

En la figura 3ª se muestra la caja en vista superior con la pieza desmontable tal como queda una vez acoplada en su interior.

REIVINDICACIONES

70

Los puntos nuevos que se presentan para que sean objeto de reivindicaciones en la presente memoria de Modelos de Utilidad que por 20 años se solicitan en España son:

75

1ª.- "ESTUCHE REDONDO CON DEPARTAMENTOS DESMONTABLES" que se caracteriza por estar constituido por una pieza cilíndrica en forma tronco-cónica, la cual se descompone en tres partes el fondo de la misma, tapadera y pieza desmontable .

80

2ª.- "ESTUCHE REDONDO CON DEPARTAMENTOS DESMONTABLES" que además de la reivindicación anterior la pieza desmontable lo constituye un cuerpo formado por un eje al que se le adosan varios planos hasta formar una especie de aspa que se deposita en el interior de la caja.

3ª.- "ESTUCHE REDONDO CON DEPARTAMENTOS DESMONTABLES"



85

que además de las reivindicaciones anteriores se caracteriza porque la pieza separadora de los compartimentos puede ser montada o desmontada a voluntad del usuario .

4.ª - "ESTUCHE REDONDO CON DEPARTAMENTOS DESMONTABLES".

La presente memoria consta de cuatro hojas mecanografiadas por una sola cara y a dos espacios, de ochenta y siete líneas y un plano .

Madrid, 7 de Marzo del 1.958

EL AGENTE OFICIAL.

. P. A.

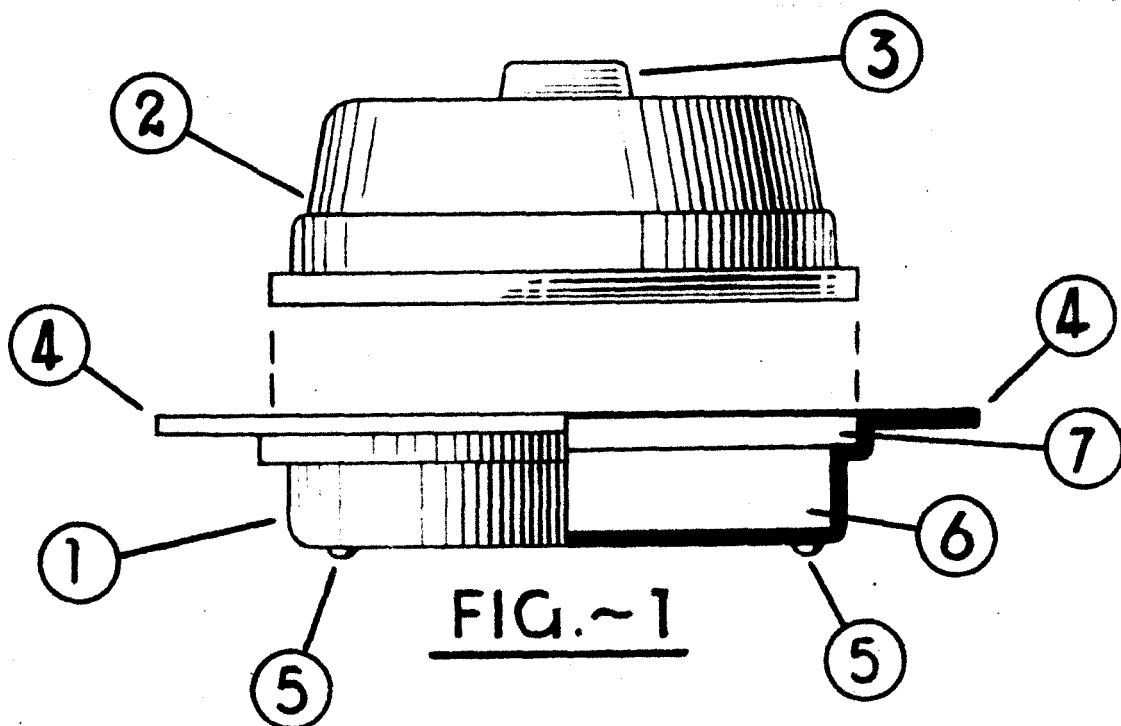


FIG. ~ 1

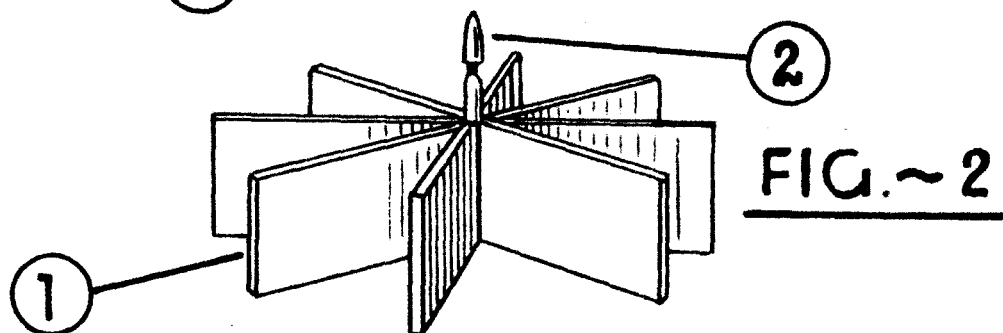


FIG. ~ 2

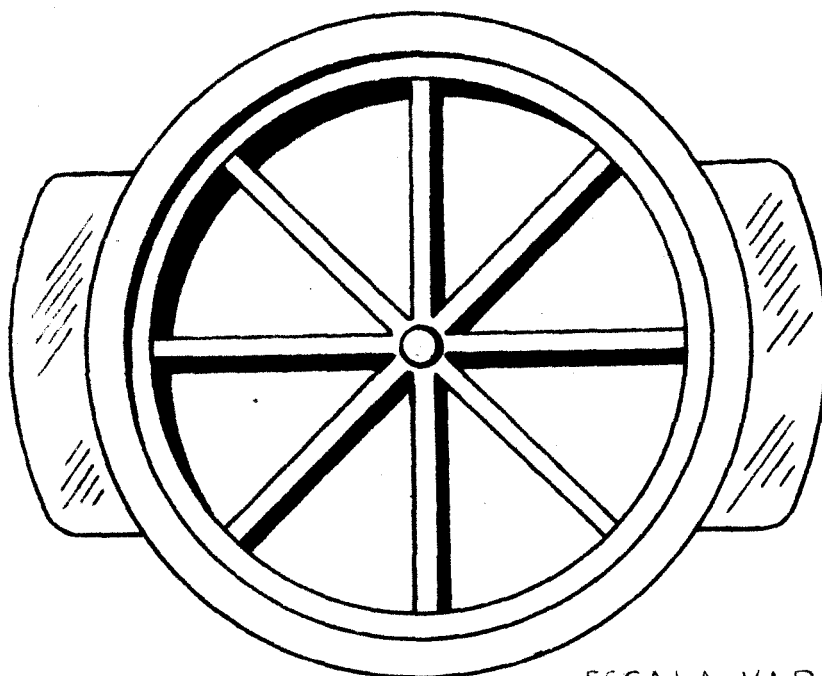


FIG. ~ 3

ESCALA VARIABLE
MADRID 7 MARZO 1958.

