

1 M

64673

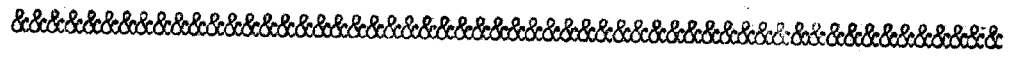
•64673

MODELO DE UTILIDAD
POR VEINTE AÑOS
EN ESPAÑA

Solicitado a favor de D. Salvador Doménech Martínez, de nacionalidad española, domiciliado en Valencia, Calle del Dominico Fray Juan Monzó nº 6,

p o r

==;==;= "NUEVO SOBRE PARA CORRESPONDENCIA" ==;==;==;==;==;==;



MEMORIA DESCRIPTIVA
=====

El Modelo de Utilidad a que se refiere la presente Memoria descriptiva y adjuntos dibujos, está destinado a garantizar la exclusiva explotación, venta y fabricación de un nuevo tipo de sobre para correspondencia, que por sus características de novedad y utilidad, posee merecimientos suficientes para que se le otorgue a su titular el privilegio de exclusividad que se recaba mediante el presente expediente.



10

15

El sobre a que nos vamos a referir en el cuerpo de la presente Memoria, se halla especialmente concebido para un doble uso, es decir, en primer lugar para el normal envío de una misiva, factura, circular, etc. del remitente al destinatario, y en segundo lugar para la contestación de éste al primero, de forma que mediante una sencillísima manipulación en su estructura, y sin el menor trabajo para el destinatario, éste verifica el nuevo envío al remitente primitivo que ahora se convierte en destinatario.

20

25

30

Esta conversión de nuestro sobre es de una sencillez extraordinaria, y al mismo tiempo supone una considerable economía en todos los órdenes, puesto que a la lógica economía de un sobre por cada dos cartas (la ida y la de retorno), hemos de unir la economía del tiempo de su confección, es decir el de la colocación de la dirección, y las ventajas que se derivan de aparecer en toda ocasión el nombre del remitente, es que permite identificar con toda rapidez en una voluminosa correspondencia las que provienen de una procedencia determinada, y al propio se eliminan los posibles extravíos de correspondencia, ya que la devolución está asegurada en todo momento.

35

El sobre que se pretende registrar como Modelo de Utilidad, a diferencia del clásico modelo de sobre conocido de siempre, que ofrece una prolongación de su cara anterior, para formar la solapa de cierre, ofrece dos solapas iguales, que constituyen la prolongación de las caras anterior y posterior del sobre, cuyas dos solapas tienen



- 3 - • 64673

40
45
50
55
60
65

sucesivamente la función de servir de cierre al sobre: una de ellas, la que corresponde a la prolongación de la cara anterior donde se coloca la dirección, se usa normalmente para cerrar el sobre en su primer envío, quedando la otra solapa plegada en el interior del sobre; una vez éste ha sido abierto rasgándolo por la arista de dobléz de la primera solapa, el sobre es utilizado de nuevo, empleando ahora como elemento de cierre la segunda solapa, o prolongación de la cara posterior del sobre, que al cerrar éste se abate sobre la cara anterior del sobre.

Teniendo en cuenta que la mayoría de los sobres de uso comercial, se hallan timbrados con el membrete de la firma expedidora, y que normalmente este membrete se sitúa en la cara anterior del sobre, para que el destinatario pueda rápidamente identificar la procedencia de la carta dirigida, mediante una adecuada distribución del membrete y de la dirección del destinatario, puede ser utilizado de nuevo este sobre, ya que en la misma cara sigue llevando las dos direcciones útiles, solamente que la solapa segunda, empleada para el retorno de la carta, lleva impresas las palabras "Remite" y "Dirigida a", de forma que al pegar esta segunda solapa, no sólo oculte al primer sello empleado, sino que quede visible en esta solapa un nuevo recuadro para el nuevo sello, y aquellas frases superpuestas a las antiguas direcciones del destinatario y del remitente, que en esta segunda fase de empleo del sobre han cambiado los papeles y son respectivamente remitente y destinatario.

En el caso de que en la cara anterior del sobre sólo aparezca la dirección del destinatario, y en la parte



• 64673

70

posterior está la del remitente, la segunda solapa que se emplea para la reexpedición, llevará la frase "Remite" que al recaer sobre la dirección del antiguo destinatario marca la nueva naturaleza del envío de retorno, pasando lógicamente a ser destinatario el que fué primitivo remitente.

75

Para la mejor comprensión de la descripción general que antecede, hemos creído conveniente acompañar una hoja de dibujos, en la que se ofrece un caso práctico de realización de este nuevo sobre, con una ligera variante, bien entendido que por realizarse esta aportación a título de ejemplo, no deberá ser considerado sino en su más amplio sentido.

80

En la hoja de planos que se acompaña, la figura 1 nos muestra una vista en alzado de la cara anterior de nuestro sobre, con sus dos solapas, de cuyo sobre la figura 2 es una sección A-B, en cuanto a las figuras 3 y 4 corresponden a secciones del sobre en sus dos fases de uso, respectivamente siendo la figura 5 la vista en alzado del sobre en su forma de presentación para la fase de retorno a la procedencia. En cuanto a las figuras 6, 7 y 8 constituyen otras tantas vistas en alzado del sobre que constituye una ligera variante.

85

90

Refiriéndonos a las figuras ya descritas, hemos designado con -1- a la cara anterior del sobre, en la que aparece siempre la dirección -2- del destinatario. Con -3- designamos a la dirección del remitente y con -4- a la cara posterior del sobre.

95

Con -5- señalamos la primera solapa, que es la que

• 64673



100

normalmente se emplea en la primera fase del empleo del sobre para el cierre del mismo, y con -6- designamos a la segunda solapa, que se utiliza para el cierre del sobre en la fase de reenvío.

105

Precisamente esta solapa -6-, es la que contiene las frases "Dirigida a" y "Remite" que al cerrarse dicha solapa, vienen a recaer sobre las direcciones -3- y -2-, respectivamente (véase figura 5), convirtiendo al destinatario en remitente y a éste en destinatario, completándose con un recuadro para adherir el sello.

110

En la variante ofrecida (véase figura 8), la solapa -6- sólo contiene la frase "Remite" que cae sobre la dirección del primer destinatario, convirtiéndolo en remitente.

115

Suficientemente descrita la naturaleza y disposición de este nuevo sobre, así como las ventajas derivadas de su estructura, sólo nos resta manifestar que podrá ser confeccionado en variedad de tamaños y clases de papel, pudiendo ser sus dos solapas de igual o diferente tamaño y forma, y diversas igualmente sus aplicaciones o forma de empleo, y la disposición de las direcciones, detalles todos ellos accesorios que no alteran la esencialidad del objeto de este registro, la cual queda reflejada en la siguiente

120

N O T A
=====

En el presente Modelo de Utilidad, se reivindican los siguientes puntos:

125

1º.- Nuevo sobre para correspondencia, caracterizado por constar de dos solapas, constituidas de la prolon-

64673



- 6 -

gación de las caras anterior y posterior del mismo.

130

2º.- Nuevo sobre para correspondencia, caracterizado porque la solapa derivada de la cara posterior del sobre, que en la fase de primer envío de éste, ha quedado doblada y alojada en el interior del sobre, en la segunda fase, o de retorno sirve de cierre al sobre, por la natural inutilización de la primera solapa, es decir, de la conformada de la cara anterior del mismo.

135

3º.- Nuevo sobre para correspondencia, caracterizado porque la solapa de la cara posterior, lleva impresas las frases "Remite" y "Dirigida a", dispuestas de tal forma que queden situadas al cerrarse el sobre, encima de las direcciones de los antiguos destinatario y remitente, sirviendo para el retorno de la correspondencia al punto de origen.

140

4º.- Nuevo sobre para correspondencia, según las reivindicaciones 1 y 2, caracterizado porque la solapa de la cara posterior, lleva impresa la frase "Remite" dispuesta de forma que queda situada al cerrar el sobre encima de la dirección del antiguo destinatario, apareciendo entonces como destinatario, el que, como remitente figuraba en la cara posterior del sobre. Y

145

5º.- "NUEVO SOBRE PARA CORRESPONDENCIA", de conformidad en un todo en lo esencial y fines industriales a lo descrito en la precedente Memoria Descriptiva y gráficamente representado en los adjuntos planos para su mejor comprensión.

150

Esta Memoria consta de SIETE hojas escritas o mecanografiadas por una sola cara a doble espacio en 152 li-

- 7 - • 64673



neas.

Valencia, 27 de Enero 1958
Por autorización del interesado

•64673

•64673

Fig. 1

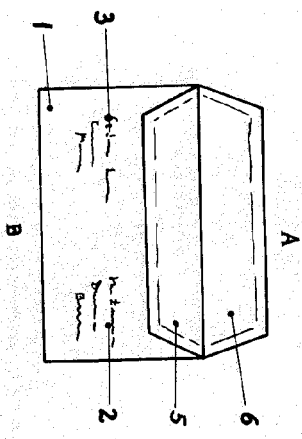


Fig. 2

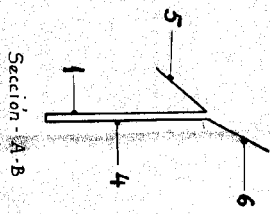


Fig. 3

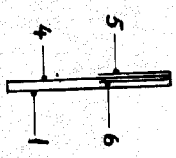


Fig. 4

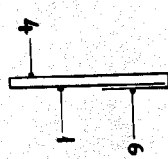


Fig. 5

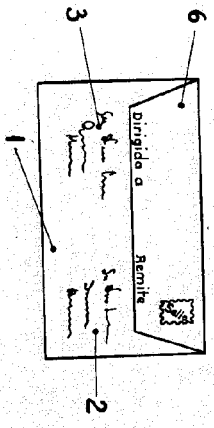


Fig. 6




Fig. 7





Fig. 8



Escala Variable
 Valencia, Enero de 1958.-
 P.A.

Salvador Domenech

