

26



MALA REPRODUCCION
POR DEFECTO DEL ORIGINAL

M O D E L O
D E
U T I L I D A D

•64566

para " UN ESTUCHE PARA APARATOS PROYECTORES DE VISTAS FIJAS,
CON ARCHIVADOR PARA DIAPOSITIVAS", a favor de Don JAIME CALA-
FELL PIFARRE, domiciliado en TARREGA (Lérida), calle del Car-
men, nº 22.

= . =

MEMORIA DESCRIPTIVA

El presente modelo de utilidad se refiere a un estu-
che para aparatos proyectores de vistas fijas, con archivador
para diapositivas.

5. Con este estuche se obtiene la ventaja de llevar to-
do el equipo de proyección así como las vistas fijas o diapo-
sitivas a proyectar, en un solo cuerpo portátil, lo que faci-
lita su transporte y su servicio en cualquier lugar y momento.

10. Para ello se ha constituido el presente estuche a ba-
se de un cuerpo formando caja, partido en dos mitades, fondo
y tapa, las que se hallan articuladas entre mediante bisagras,

• 64566 26



habiéndose previsto entre ellas cierrajuntas de cualquier tipo que contribuyen a evitar aperturas involuntarias del estuche, el cual presenta un asa que facilita su traslado con toda comodidad.

5. En su interior comprende, en ambas piezas, cajetines adecuados para el archivo de las diapositivas, sobre las cuales actúa un dispositivo de retén elástico que las mantiene en posición cuando no se hace uso de las mismas, evitando su desparramamiento en el traslado o transporte del estuche.

10. Asimismo presenta en su interior, asentamientos adecuados para recibir en alojamiento al tubo portaobjetivo y al aparato proyector, el cual se halla colocado de tal manera, que resulta en posición vertical cuando asimismo lo esté el estuche, que es la que adopta tanto para su almacenamiento como para su traslado.

15. Para facilitar la explicación se acompaña a la presente memoria una lámina de dibujos en la que se ha representado un caso de realización que se cita a título de ejemplo, no limitativo del alcance del invento.

20. En los dibujos:

La figura 1 indica en perspectiva el estuche según el modelo, en disposición abierta,

la figura 2, representa en detalle las dos posiciones que adopta el retén elástico, y

25. la figura 3, manifiesta en perspectiva el estuche listo para su traslado.

Consiste el modelo en un estuche completo, que se halla formado por una caja compuesta de dos mitades, fondo 1 y tapa 2, las cuales se hallan articuladas entre sí por un juego de bisagras 3 y que son aptas para ser cerradas por un

30.

• 64566

26



cierrajuntas 4 para evitar su apertura involuntaria, presentando el estuche en su fondo 1 una asa 5 flexible que permite el traslado y transporte del mismo con toda comodidad.

5. En el interior presenta el estuche cajetines 6 y 7 para el alojamiento y archivo de las diapositivas 8, en los cuales se han previsto tabiques 9 que determinan grupos de las mismas que facilitan su clasificación.

10. Sobre las diapositivas 8 dispuestas en el cajetín 6 correspondiente a la tapa 2 del estuche, actúa un retén elástico de las mismas que las mantiene convenientemente alojadas evitando su desparramamiento en la apertura y cierre del estuche, así como en su traslado o transporte. Este retén está constituido por una varilla rígida 10 en forma de U, cuyas ramas 11 y 12 se encuentran convenientemente dobladas en ángulo, por cuyos extremos 13 se articulan a los laterales 14 y 15 de la tapa 2, estando solicitadas dichas ramas por sendos muelles elásticos 16 que por uno de sus extremos se hallan fijados a un punto intermedio de las ramas 11 y 12, y por el otro sobre el fondo de los laterales 14 y 15 respectivamente, de manera que la varilla 10 resulta apta para adoptar dos posiciones, una A (figura 2) activa apoyándose sobre las diapositivas 8 (figura 1), y otra B en que se halla retirada de las mismas, permitiendo su salida del cajetín archivador 6.

25. En la mitad fondo 1 del estuche se ha dispuesto un asentamiento en cavidad semicilíndrica 17 para recibir en adecuado alojamiento al tubo portaobjetivo 18 (representando esquemáticamente en trazos), destinado el resto de esta pieza fondo, para la colocación del aparato proyector 19 (representado asimismo en trazos), el cual se dispone tumbado (según figura 1), para que al poner el estuche en su posición

30.

• 64566

26



normal vertical (figura 3), quede también en su posición correcta al aparato.

5. El modelo, dentro de su esencialidad, puede ser llevado a la práctica en otras formas de realización que difieran en detalle de la indicada a título de ejemplo, a las cuales alcanzará igualmente la protección que se recaba. Podrá, pues, construirse en cualquier forma y tamaño, con los medios y materiales más adecuados, por quedar todo ello comprendido en el espíritu de las reivindicaciones.

= . =

64566

26



N O T A

Descrito el objeto y utilidad de la invención, se declara no practicado ni divulgado en España lo comprendido en las siguientes reivindicaciones:

5. 1. Un estuche para aparatos proyectores de vistas fijas, con archivador para diapositivas, caracterizado por el hecho de estar constituido por un cuerpo portátil formando caja, partido en dos mitades, fondo y tapa, en cuyo interior se han previsto alojamientos en cajetín, que afectan a ambos, para el archivo de las diapositivas sobre las que actúa un retén elástico de dos posiciones, que las mantiene en su alojamiento, habiéndose dispuesto en la mitad fondo del estuche un asentamiento formando concavidad cilíndrica a propósito para recibir al tubo portaobjetivo del aparato, y un espacio adecuado para la colocación del proyector que queda en posición vertical cuando asimismo lo está el estuche, el cual lleva sus dos partes, articuladas según bisagra y provistas de cerrajuntas para evitar su apertura involuntaria, y en cuya parte superior se ha previsto un asa flexible para su cómodo traslado.
10. 2. Un estuche según la anterior reivindicación, caracterizado porque el retén de las diapositivas consiste en una varilla doblada en U de amplitud similar a la del estuche, presentando sus ramas en ángulo y estando articulada por sus extremos a dos laterales opuestos de la tapa, cuya varilla está solicitada por un resorte elástico que adapta dos posiciones
15. 3. Un estuche según la anterior reivindicación, caracterizado porque el retén de las diapositivas consiste en una varilla doblada en U de amplitud similar a la del estuche, presentando sus ramas en ángulo y estando articulada por sus extremos a dos laterales opuestos de la tapa, cuya varilla está solicitada por un resorte elástico que adapta dos posiciones
20. 4. Un estuche según la anterior reivindicación, caracterizado porque el retén de las diapositivas consiste en una varilla doblada en U de amplitud similar a la del estuche, presentando sus ramas en ángulo y estando articulada por sus extremos a dos laterales opuestos de la tapa, cuya varilla está solicitada por un resorte elástico que adapta dos posiciones
25. 5. Un estuche según la anterior reivindicación, caracterizado porque el retén de las diapositivas consiste en una varilla doblada en U de amplitud similar a la del estuche, presentando sus ramas en ángulo y estando articulada por sus extremos a dos laterales opuestos de la tapa, cuya varilla está solicitada por un resorte elástico que adapta dos posiciones

64566 b F



angulares, una activa, de presión sobre las diapositivas, y otra, pasiva, en la que se encuentra retirada de las mismas, facilitando así su servicio.

5.

3. Un estuche según la reivindicación 1, caracterizado porque los cajetines de alojamiento de las diapositivas presentan tabiques intermedios que determinan grupos de las mismas que facilitan su clasificación y selección.

4. Un estuche para aparatos proyectores de vistas fijas, con archivador para diapositivas.

10.

Según se describe y reivindica en la presente memoria descriptiva que consta de seis hojas foliadas y escritas a máquina por una sola cara, acompañadas de una lámina de dibujos.

Madrid, a 26 FEB 1958

JAIME CALAFELL PIFARRE.

p. a.

JAIME ISERN MIRALLES
P. P.

P/rm

4566

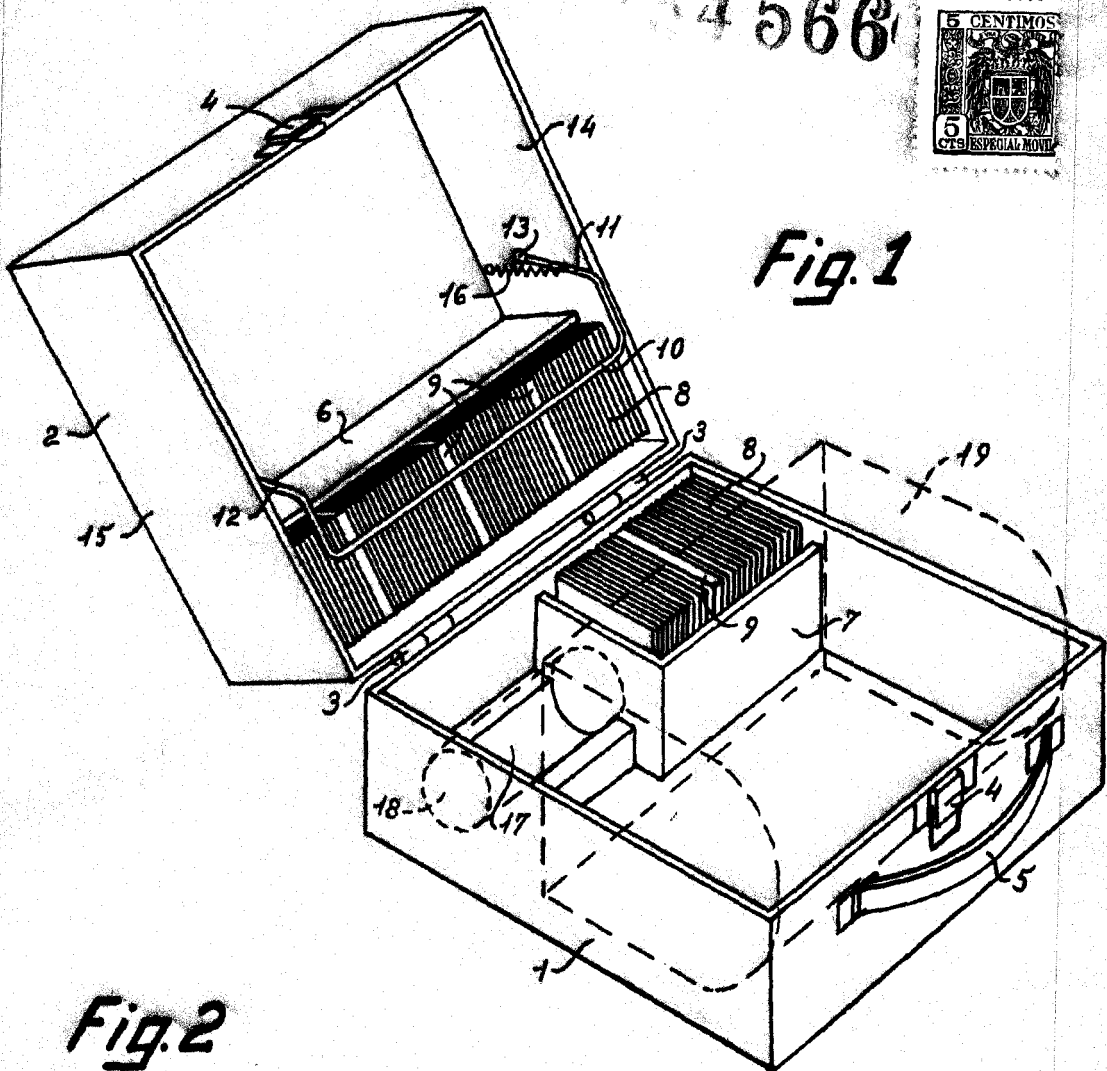


Fig. 1

Fig. 2

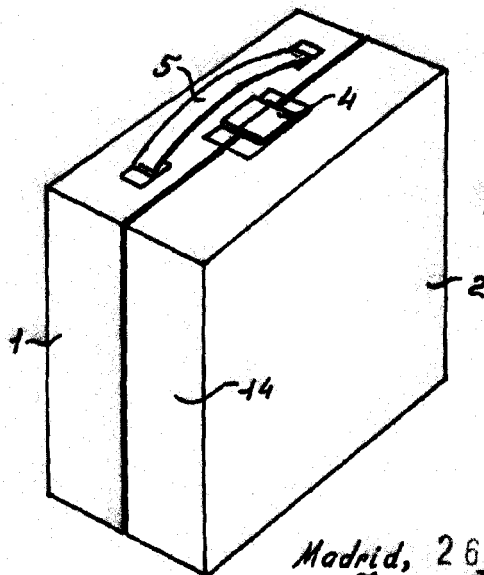
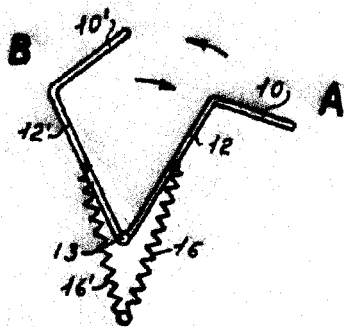


Fig. 3

Madrid, 26 FEB 1958.
Jaime Isern