



1958

M O D E L O
D E
U T I L I D A D

•64530

para " PLANCHADOR PARA CORBATAS ", a favor de Don RAMON CERVELLO PUIG, domiciliado en BARCELONA, Paseo de la Bonanova, nº 14.

= . =

MEMORIA DESCRIPTIVA

El presente modelo de utilidad se refiere a un planchador de corbatas.

Este planchador soluciona el problema del planchado de las corbatas en los viajes y desplazamientos, ya que está confeccionado en una forma extraplana que ocupa un mínimo de espacio dentro de la maleta y al ser eléctrico su empleo resulta cómodo y fácil pues basta introducirlo en el interior de la pala vista de la corbata y enchufarlo en la corriente, obteniendo así rápidamente un perfecto planchado de la prenda.

10. Asimismo este planchador supera en mucho al planchado

•64530_{24 FEB}



5. de las corbatas con una plancha corriente, pues ya se sabe que estas aplastan la prenda y le dan un aspecto brillante que la afean. Estos inconvenientes quedan eliminados con el presente planchador pues al introducirse en el interior de la pala de la corbata, la conservan siempre con las mismas características de una de nueva, no aplastándola ni desmereciendo su vistosi-
dad exterior.

10. Este planchador comprende una vaina metálica de igual forma que la de las palas de las corbatas, en cuyo interior va dispuesta una resistencia eléctrica calefactora de la que parten los hilos conductores. Estos hilos salen al exterior por la boca de la vaina a la que se dota de un mango plano para la manipulación del dispositivo planchador.

15. Para facilitar la explicación se acompaña a la presente memoria de una lámina de dibujos en la que se ha representado un caso de realización, que se cita a título de ejemplo no limitativo del alcance de la invención.

En los dibujos:

20. La figura 1, indica en perspectiva, la vista de la cara inferior del planchador,

la figura 2, representa la sección longitudinal del mismo, y

la figura 3 manifiesta en planta el planchador visto por su cara superior.

25. Consiste el modelo en un planchador de corbatas que comprende una vaina 1 metálica plana con su punta 2 roma, en cuyo interior se halla instalada una resistencia eléctrica 3 calefactora enchufada en una cubierta de protección, de cuya resistencia parten los hilos conductores 4 que terminan en un
30. enchufe o clavija apropiado para la toma de la corriente. Estos

• 64530 24



hilos salen por la boca 5 de la vaina, en donde ésta presenta su máxima anchura, en cuya boca se halla montado un mango 6 como soporte de la vaina, el cual presenta asimismo una forma extraplana y de conformación adecuada para la cómoda manipulación de este dispositivo planchador.

5.

La vaina presenta su cara superior 7 completamente plana y la inferior 8 determina una ligera cavidad en arista saliente 9 en su zona media, para permitir el alojamiento de la resistencia eléctrica 3 y la salida de los hilos conductores 4.

10.

El modelo, dentro de su esencialidad, puede ser llevado a la práctica en otras formas de realización que difieran en detalle de la indicada a título de ejemplo, a las cuales alcanzará igualmente la protección que se recaba. Podrá, pues, llevarse a cabo en cualquier forma y tamaño, con los medios y materiales más adecuados, por quedar todo ello comprendido en el espíritu de las reivindicaciones.

15.

= . =



64530

24

N O T A

Descrito el objeto y utilidad del modelo, se declara no practicado ni divulgado en España lo comprendido en las siguientes reivindicaciones:

5. 1. Planchador para corbatas, caracterizado porque, afectando una forma extraplana se halla organizado a base de una vaina metálica, de forma similar a la pala vista de la corbata, en cuyo interior se halla dispuesta una resistencia eléctrica calefactora convenientemente protegida, de la que parten los hilos conductores para salir por la boca de la vaina, dispuesta en su zona más ancha, donde se halla montado un soporte como mango para la manipulación del planchador.

10. 2. Planchador para corbatas.
Según se describe y reivindica en la presente memoria descriptiva que consta de cuatro hojas foliadas y escritas a máquina por una sola cara, acompañadas de una lámina de dibujos.

15. Madrid, a 24 FEB 1958

RAMON CERVELLO PUIG.

p. a.

JOSE ISERN MIRALLER

•64530



Fig. 1

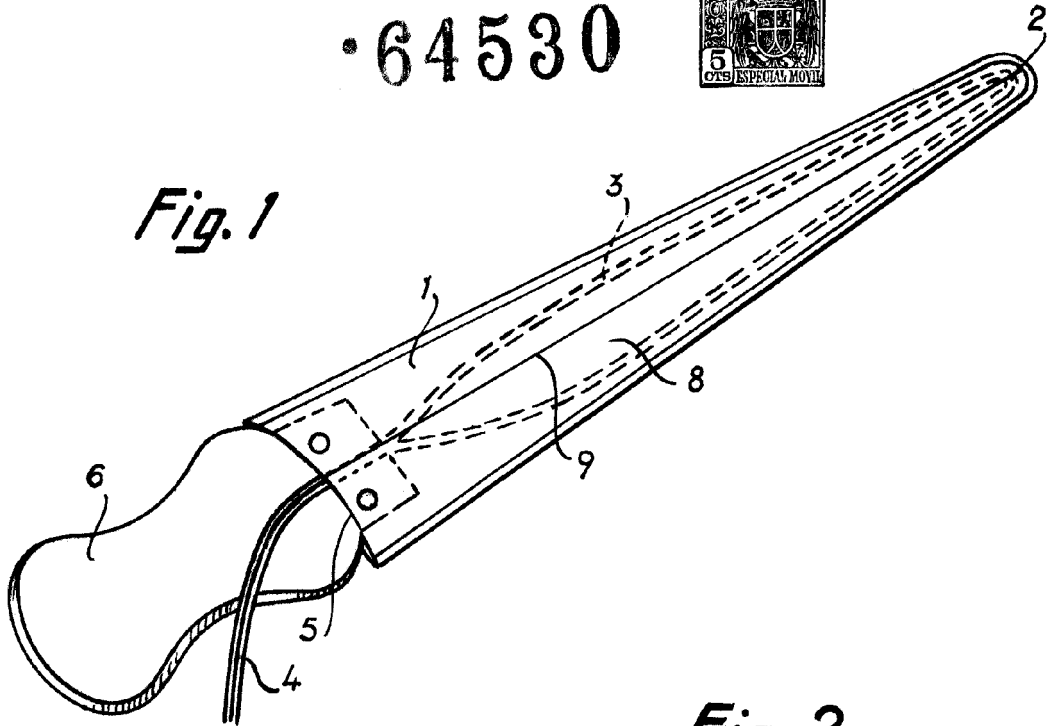


Fig. 2

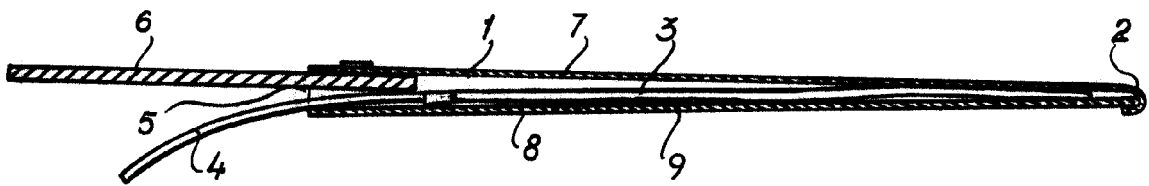



Fig. 3



Madrid, 24 FEB 1958
pp. Jaime Isern