



958

MALA REPRODUCCION  
POR DEFECTO DEL ORIGINAL

M O D E L O  
D E  
U T I L I D A D

64529

para "ACOPLAMIENTO DESMONTABLE PARA EL ARMADO DE APARADORES,  
ESCAPARATES Y ANALOGOS, TRANSFORMABLES", a favor de Don JOSE  
HERNANDEZ VIDAL, domiciliado en BARCELONA, calle de Norta,  
núm. 69.


= . =

#### MEMORIA DESCRIPTIVA

El presente modelo de utilidad se refiere a un acoplamiento desmontable para el armado de aparadores, escaparates y análogos, transformables.

5. Este tipo de acoplamiento soluciona el problema de los escaparates y "stands" que deben ser expuestos en diferentes locales, establecimientos o Ferias de muestras. Con él se obtienen las ventajas de un fácil embalaje, transporte económico, montaje y desmontaje rápido, adaptación a diferentes lugares y espacios y transformación parcial o total del modelo con aprovechamiento de sus piezas.
- 10.

64529



Consta este sistema de acoplamiento, de piezas tubulares de distintas formas, que se arman por medio de varillas resistentes rectas que pasan por su interior, completándose con tablas encajables en los armazones resultantes, con lo cual se obtiene el aparador o escaparate adecuado para la exposición de unos productos o muestras determinados.

Esta sencilla organización de los elementos armables y su fácil montaje y desmontaje, dan como resultado su condición de económica al propio tiempo que los conjuntos presentan una gran estética y elegancia.

Para facilitar la explicación se acompaña a la presente memoria de una lámina de dibujos, en la que se ha representado un caso de realización que se cita a título de ejemplo, no limitativo del alcance de la invención.

En los dibujos:

La figura 1, indica en perspectiva varios de los elementos que entran en consideración para obtener el armado de aparadores según el modelo,

la figura 2, representa, igualmente en perspectiva, la iniciación del montaje de un aparador,

la figura 3, manifiesta, también en perspectiva, un aparador ya terminado, obtenido con piezas según figura 1, y

la figura 4, muestra el conjunto de piezas de un aparador en disposición de traslado.

Consiste el modelo en un nuevo acoplamiento para la obtención de aparadores y análogos, el cual consta de diferentes piezas, fabricadas preferentemente con tubo de acero calibrado, las cuales se adaptan y arman unas con las otras de una manera perfecta mediante varillas de acero calibrado que pasan por su interior. Unas tablas o cristalinas encajables



64529

en los armazones resultantes forman los estantes del aparador donde pueden exhibirse las mercaderías.

5. Estos elementos de construcción de los aparadores se hallan representados en la figura 1, donde se ha representado con 1 la pieza base constituida por cuatro pies verticales 2, tubulares, fijados solidariamente por sus puntos medios 3 a los vértices de un armazón 4 en forma de rectángulo. En 5 y 6 se indican piezas de enlace en forma de H, cuyos tramos verticales 7 tubulares son de igual longitud que los pies 2 de la pieza 1, y el tramo horizontal, uno, el 8, es igual a la cabecera 9 del rectángulo 4, y el otro, 10, es de igual longitud que el lateral 11 de dicho rectángulo.

10. Con la referencia 12 se representa una pieza de enlace para alargamiento del armazón, la cual está constituida por un tubo del mismo calibre que los anteriores y de longitud igual a los pies 2 de la pieza 1.

15. En 13 se indica una pieza para remate superior del aparador, la cual está formada por una U con ramas 14 de distinta longitud, entre las cuales existe una distancia igual a la de la cabecera 9 del rectángulo 4 de la pieza 1.

20. Como elemento de unión entre todas estas piezas reseñadas se utilizan varillas, tales como la 15, de calibre igual al hueco de los tubos, las cuales presentan una longitud siempre superior a la de los pies 2 de la pieza 1 y en casos rebasando para llegar a otra pieza superior.

25. Con 16 y 17 se representan distintas tablas para, mediante su encaje en los armazones resultantes del armado de las piezas citadas, obtener los estantes del escaparate expositor, en cuyas tablas pueden disponerse dibujos y leyendas adecuadas para la publicidad de dichos objetos.

30.



64529

Esta instalación, resulta tan sencilla que puede ser llevada a cabo por cualquier persona no especializada en esta clase de montajes, lo que se efectuará en muy poco tiempo.

Las formas y utilidades que se le pueden dar son innumerables y dependen del uso que exijan las circunstancias en cada momento y caso. Por ejemplo, pueden adaptarse sucesivamente para la obtención de escaparates, soportes, rejas, vitrinas, "stands", muebles-estanterías, etc. y en cada uno de estos usos, en varias formas y tamaños.

5.

En la figura 2 se indica la iniciación del montaje de un aparador, habiéndose armado ya dos piezas base 1 y dos de enlace 5, sobresaliendo las varillas 15 para el sucesivo acoplamiento de otras piezas.

10.

En la figura 3 se halla completamente terminado el aparador en el que se han intervenido todas las piezas descritas, tales como la 1, 5, 6, 12, 13, armadas con las varillas 15, y utilizando las tablas 16 y 17 para estantes y rótulos.

15.

En la figura 4 se ha representado un aparador desmontado completamente para su traslado, para lo cual todas sus piezas se disponen en una reducida caja 18 que facilita su transporte.

20.

El modelo, dentro de su esencialidad, puede ser llevado a la práctica en otras formas de realización que difieran en detalle de la indicada a título de ejemplo, a las cuales alcanzará igualmente la protección que se recaba. Podrá, pues, llevarse a cabo en cualquier forma y tamaño, con los medios y materiales más adecuados y con el número de piezas más conveniente, por quedar todo ello comprendido en el espíritu de las reivindicaciones.

25.

30.

= . =

24 F 6 CENTIMOS .5.

64529 1

N O T A

Descrito el objeto y utilidad de la invención, se declara no practicado ni divulgado en España, lo comprendido en las siguientes reivindicaciones:

- 5. 1. Acoplamiento desmontable para el armado de aparadores, escaparates y análogos, transformables, caracterizado porque consiste en varias piezas tubulares, de distintas formas, que se arman sólidamente unas con las otras mediante varillas que pasan por su interior, formando así diferentes cuerpos en los que mediante tablas encajables en los mismos se obtienen diversos estantes, resultando con ello muy fáciles de instalar y siendo susceptibles para conseguir así conjuntos de armazones variables.
- 10. 2. Acoplamiento, según la reivindicación 1, caracterizado porque como piezas base se utilizan elementos que consisten en cuatro pies verticales tubulares, ligados solidariamente por sus puntos medios a un armazón en forma de paralelogramo.
- 15. 3. Acoplamiento, según la reivindicación 1, caracterizado porque como piezas de enlace se utiliza elementos tubulares en forma de H.
- 20. 4. Acoplamiento, según la reivindicación 1, caracterizado porque como piezas de enlace se utiliza elementos tubulares rectos.
- 25. 5. Acoplamiento, según la reivindicación 1, caracterizado porque como piezas de remate, se utiliza elementos tu-



24 FEB 1958

64529

bulares en U.

6. Acoplamiento, según la reivindicación 1, caracterizado porque como elementos de trabazón se utilizan varillas resistentes rectas.

5. 7. Acoplamiento desmontable para el armado de aparadores, escaparates y análogos, transformables.

Según se describe y reivindica en la presente memoria, la cual consta de seis hojas foliadas y escritas a máquina por una de sus caras, acompañadas de una lámina de dibujos.

10. Madrid, a 24 FEB 1958

JOSE HERNANDEZ VIDAL.

p. a.

JAI ME I SERN MIRALLÉS

P. P.

P/m.m.



Fig. 1

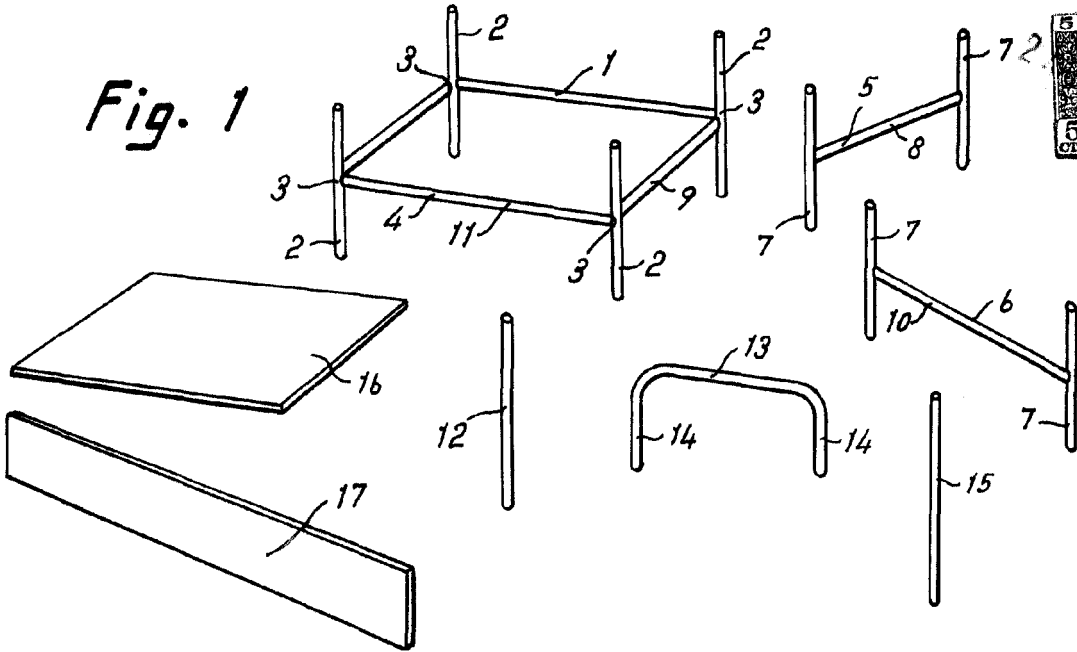


Fig. 2

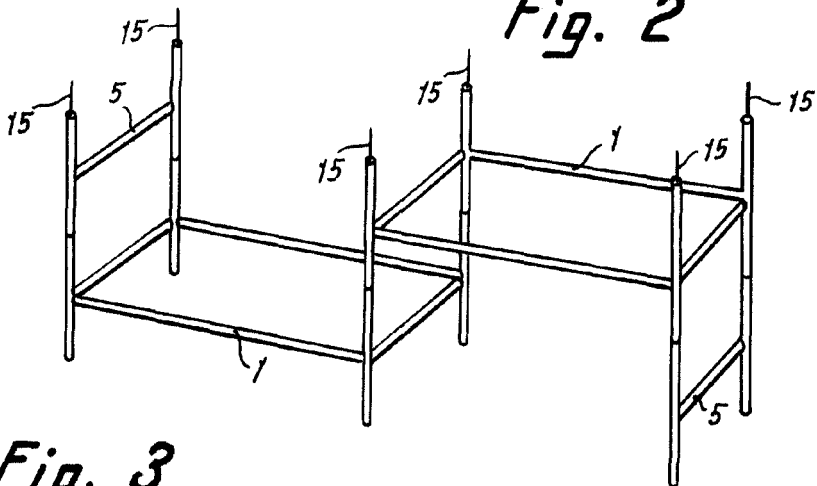


Fig. 3

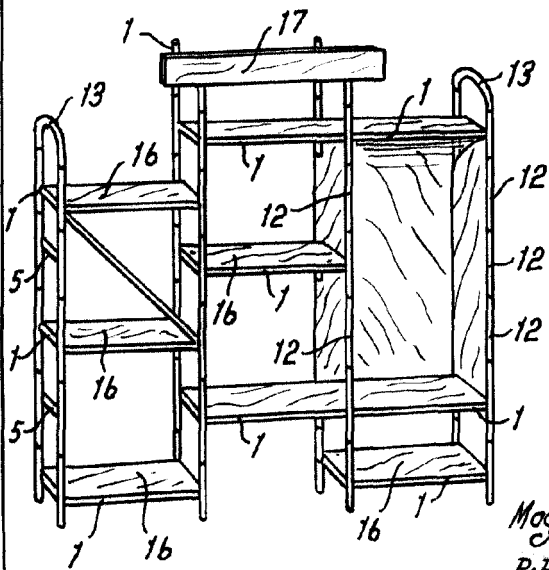
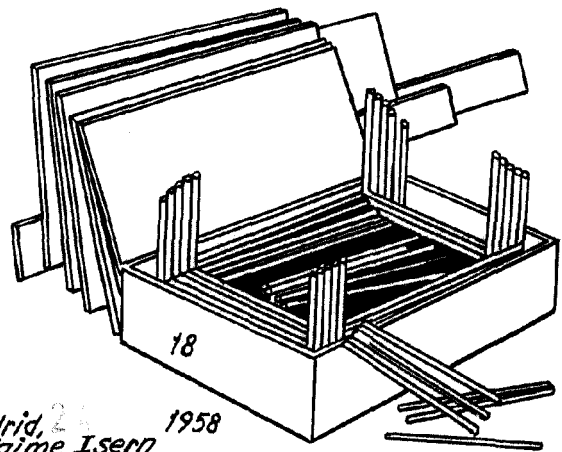


Fig. 4



Madrid, Jaime Isern 1958 p.p.