



MALA REPRODUCCION
POR DEFECTO DEL ORIGINAL

•64293

MODELO DE UTILIDAD

por 20 años

por "UN SUJETADOR PARA LAS MEDIAS Y CALCETINES APLICABLE A LAS LIGAS", a favor de D. Rodolfo Saumell Saumell, de nacionalidad argentina, domiciliado en Barcelona, Vilamari, 106.

=====

MEMORIA DESCRIPTIVA

Este Modelo de utilidad describe un sujetador para las medias y calcetines, aplicable a las ligas, que se caracteriza por su simplicidad y perfección.

A título de ejemplo se adjuntan unos diseños
5 relacionados con este sujetador, a la vista de los cuales es fácil formarse una idea precisa de sus características técnicas.

En los dibujos, la fig. I da idea del conjunto del sujetador dispuesto para una vez fijado a la liga



ser utilizado para su servicio ulterior.

En las figs. II y III se representan en detalle los elementos integrantes del mismo sujetador.

5 Consta esencialmente el repetido sujetador de dos piezas principales -1- y -2- y un simple aro aplastado -3- que vinculado a la -2- sujeta a la -1-.

10 La pieza -1- afecta la forma de una corta y ancha tirilla laminar, la que por uno de sus extremos presenta todo su borde -4- notoriamente de mayor espesor, es decir que vista de perfil esta tirilla afecta la forma de una TE asimétrica. Por el extremo opuesto y sin llegar al borde correspondiente presenta moldeado un tope saliente -5- de amplia cabeza -6- cuya sección rec-
15 ta por tanto será también una TE, de corta altura, de brazos simétricos y gruesa pata. Las otras dos piezas son metálicas, una de ellas la -2- afecta la forma clásica de un enlace anular, plano y cerrado, para ligas, cuya abertura es más ensanchada por la anilla -7-, presentando un amplio, recto y reforzado límite -8-; y alargado y
20 estrecho por -9-, siendo en la proximidad de su extremo cerrado -10- aún más estrecho -11-, y con sus lados -12- y -13- rectos y paralelos. Este anillo presenta además una escotadura por curvado de sus bordes -14- hacia el interior en el enlace de su zona central -9- con el ensanchamiento superior -7-.

25 La pieza -3- consiste en un anillo cerrado y muy aplastado que se ciñe, precisamente a la escotadura -14- de la -2- y a la tirilla -1- reteniéndola por debajo de su borde -4-, tal como se ve en la fig. I.

30 La sujeción del borde del calcetín o media se efectúa entre el tope -5-6- y se afianza ensartando este

64293²⁰



tope, con la zona central -9- de la -2- y corriendo hacia abajo al conjunto formado por la tirilla y el calcetín, se le ciñe por los laterales de la zona inferior -11- y por debajo de la cabeza -6- de -5-.

5 Todo cuanto no afecte, altere, cambie o modifique la esencia de la sujeción aquí descrita, será variable a los efectos del actual Modelo.

N O T A .

10 Se reivindica como objeto de este registro por Modelo de utilidad:

1 - Un sujetador para las medias y calcetines aplicable a las ligas, que esencialmente consta de una combinación de tres piezas una de las cuales es una lámina rectangular de material plástico flexible, que presenta a lo largo de uno de sus lados menores una aleta saliente por ambos lados, perpendicular a la lámina, y un tope centrado entre los lados mayores, dispuesto en la zona más próxima al otro lado, menor y liso; este tope presenta una amplia cabeza superior; las otras dos piezas son metálicas y anulares, la mayor de ellas está formada por un perfil metálico curvado según un amplio ensanchamiento por un extremo, con su lado principal y superior recto y reforzado, y dos curvaturas inferiores que estrangulan el paso, para prolongarse las ramas del perfil rectas y paralelas en la zona central de la pieza curvándose y estrechándose sus distancias en su zona inferior antes de cerrarse de nuevo; la tercera pieza, consiste en un simple anillo metálico aplastado que se ciñe a la escotadura de la anterior pieza, abrazando a la lámina de plástico por debajo de las aletas de su lado menor ya mencionado.

15

20

25

30



- 2 - El propio sujetador de la reivindicación anterior, caracterizado porque la lámina de plástico presente su sección recta en forma de TE, de brazos cortos y asimétricos, y de larga pata.
- 5 3 - El propio sujetador de las reivindicaciones anteriores, caracterizado porque la sección recta del tope de la lámina de plástico sea en forma de TE simétrica de brazos delgados y pata gruesa.
- 10 4 - El propio sujetador de las reivindicaciones anteriores, caracterizado porque la distancia que separa a los lados del anillo metálico principal en su zona central sea suficiente para dar paso a la cabeza del tope de la lámina más el grueso de la media o calcetín.
- 15 5 - El propio sujetador de las reivindicaciones anteriores, caracterizado porque la distancia entre los lados de la zona inferior del propio anillo principal, sea la precisa para ceñirse a la pata del tope de la lámina, más el grueso de la media o calcetín.

20 Sean cuales fueren las circunstancias que concurren en la esencialidad del Modelo de utilidad definido en las anteriores reivindicaciones, cual objeto es:

6 - "UN SUJETADOR PARA LAS MEDIAS Y CALCETINES APLICABLE A LAS LIGAS".

25 Consta la presente memoria de cuatro hojas foliadas, mecanografiadas por una sola cara y del dibujo unido a la misma.

Barcelona, veinte de enero de mil novecientos cincuenta y ocho.

P.A. de D. Rodolfo Saumell Saumell,

M. DURAN
P. R.

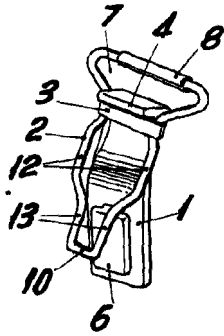


Fig. I

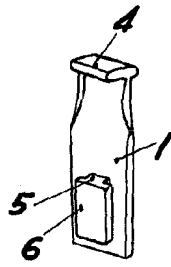


Fig. II

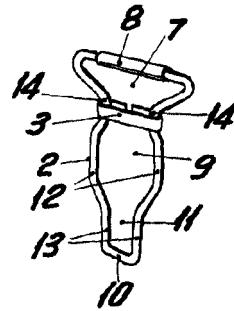


Fig. III

64293

BARCELONA, 20 ENERO DE 1958

L. DURAN

P.P.

ESCALA VARIABLE