

•64031

64031



MEMORIA DESCRIPTIVA

que se acompaña a la solicitud de un

MODELO DE UTILIDAD

por veinte años en España

a favor de

DON MIGUEL BELENGUER TORRES

Residente en Madrid, calle de López de Hoyos num. 210

consistente en un

LADRILLO ESQUINA BASE DE PLOMO

El objeto a que se refiere la presente Memoria, constituye una novedad merecedora del privilegio de explotación que por ella se solicita, de acuerdo con las prescripciones del Estatuto vigente de la Propiedad Industrial de 26 de Julio de 1929, texto refundido, publicado en 30 de Abril de 1930.

La finalidad que se persigue con este Modelo de Utilidad, en primer lugar, es proporcionar a la industria este elemento llamado LADRILLO ESQUINA BASE DE PLOMO, utilizado para construir paredes o corralitos que protejan a las personas o a los aparatos de las radiaciones radioactivas.

Con objeto de explicar mas claramente el empleo de este LADRILLO ESQUINA BASE DE PLOMO, que a continuación se describe, se acompañan unos dibujos en los cuales la figura número 1, es el LADRILLO ESQUINA BASE DE PLOMO visto en perspectiva y las figuras números 2, 3, 4, 5, y 6 son las vistas en proyección del LADRILLO ESQUINA BASE DE PLOMO.

Su funcionamiento es como sigue:

Este deberá ir colocado de manera que puedan ser colocados en la parte superior otros ladrillos y tambien otros en los laterales, encargandose de hacer una esquina en ángulo recto de mane-

ra que se pueda formar una pared en ángulo recto sin perder la continuidad en plomo y ayudando a ensamblar los ladrillos que vienen en una dirección con los que se encuentran en una dirección en ángulo recto con esta.

25

NOTA REIVINDICATORIA

1º.- LADRILLO ESQUINA BASE DE PLOMO, caracterizado por estar construido de plomo u otra aleación que impida el paso de las radiaciones radioactivas.

30

2º.- Ladrillo esquina base de plomo, según reivindicación anterior, caracterizado porque tiene la parte superior en saliente rectangular cambiando en un punto la orientación en 90º.

3º.- Ladrillo esquina base de plomo, según reivindicaciones anteriores, caracterizado porque tiene un lateral en entrante rectangular.

35

4º.- Ladrillo esquina base de plomo, según reivindicaciones anteriores, caracterizado porque tiene una cara en saliente rectangular.

5º.- Ladrillo esquina base de plomo, según reivindicaciones anteriores, caracterizado porque tiene otras dos caras planas en ángulo recto.

40

6º.- Ladrillo esquina base de plomo, según reivindicaciones anteriores, caracterizado porque tiene una cara plana en la parte inferior donde asienta el ladrillo.

7º.- Se reivindica por último, como objeto sobre el que ha de recaer el Modelo de Utilidad que se solicita de un LADRILLO ESQUINA BASE DE PLOMO.

45

Todo conforme queda descrito en la presente Memoria, que consta de dos páginas escritas a máquina a dos espacios y por una sola cara y dibujos que se acompañan.

Madrid 31 de Enero de 1958.



M. Delgado

• 64 031

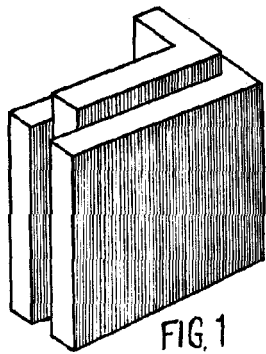


FIG. 1




FIG. 5




FIG. 4

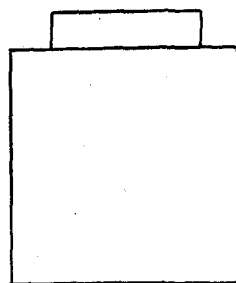


FIG. 2




FIG. 3

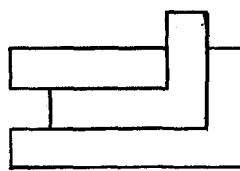


FIG. 6

M. Belenguer