



64014

MODELO DE UTILIDAD

cuyo registro se solicita, por VEINTE años, a favor de  
ROLACO MAC S.A., Entidad española, domiciliada en MADRID,  
calle del Doctor Castelo nº 43, por: «BUTACA TUMBONA»

---

Memoria descriptiva

La presente Memoria se refiere a una butaca tumbona.  
Debido a la construcción independiente de la arma-  
dura, así como la forma que se ha dado a la misma, indepen-  
dientemente de la comodidad que ha de conseguirse con su  
uso, se hace posible que estas butacas sean enchufables unas



en otras, con lo que se facilita su transporte y acomodo en reducido espacio.

5 Consiste el objeto que se desea proteger en una butaca tumbona que se compone de dos piezas independientes entre sí: La armadura soporte y el asiento-respaldo.

10 La armadura soporte está a su vez constituida por dos laterales unidos rígidamente entre sí por dos travesaños, los cuales tienen una forma combada especial para que, al ceder la tapicería, al sentarse, no se tropiece con ellos.


15 La pieza asiento-respaldo, tiene ondulada; debajo del asiento, tanto en su parte delantera, como en la trasera, lleva unas piezas fijas a la armadura las cuales, al colocar la pieza asiento-respaldo en la posición elegida, se apoyan en los travesaños de la armadura soporte y fijan la posición del asiento-respaldo, con respecto a la armadura.

20 La posición de esos topes, así como los de los travesaños, está elegida de tal manera que, al invertir la posición relativa de ellos, los apoyos de la pieza asiento-respaldo cambian de altura, transformando lo que antes era butaca, en una especie de tumbona para reposar.

25 Las patas de la butaca llevan unas piezas de caucho o madera, para evitar que produzcan ruido en su traslado ó puedan deteriorar el suelo.

En la parte delantera del asiento, puede llevar un suplemento abatible, que la hará aún más confortable, cuando esté dispuesta como tumbona.

30 Para mayor comprensión del objeto que se desea proteger, se acompaña un dibujo en el que, a título ilustrati-



64014

- 3 -

vo pero no limitativo se representa el invento, siendo la:

Figura I una vista de la butaca tumbona en posición normal en la que 1 es la armadura soporte, 2 la pieza asiento respaldo y 3 las piezas fijas a la armadura tras  
5 o en las que se apoya el asiento para fijar su posición.

Figura II representa la butaca tumbona extendida, siendo 1 la armadura soporte, 2 el asiento respaldo, 3 las piezas fijas y 4 las piezas de caucho o madera.

El funcionamiento es muy simple: Bastará para ponerla  
10 en posición inclinada con mover el asiento respaldo y según la pieza fija en que se apoye en el travesaño, así será el grado de inclinación.

Lo descrito será susceptible de modificación en todo lo que no afecte a la esencialidad de lo que se protege en  
15 la siguiente

- N O T A -

Se reivindican los puntos siguientes:

1.- Butaca tumbona, que se caracteriza por estar compuesta de dos piezas independientes entre sí: La armadura soporte y el asiento -respaldo, pero combinadas. La armadura soporte se compone de dos laterales, unidos rígidamente  
20 entre sí por dos travesaños que tienen una forma combada para evitar roces con el asiento respaldo.

2.- Butaca tumbona, según 1ª reivindicación, que se caracteriza porque la pieza asiento-respaldo es de forma ondulada y lleva debajo del asiento, tanto en su parte delantera como en la trasera, dos parejas de piezas fijas que actúan al mismo tiempo de topes al coincidir en los travesaños de la armadura, dependiendo el número de posiciones de  
25 la cantidad de salientes que tengan dichas piezas tope. En  
30

64014



- 4 -

la parte inferior del asiento, lleva acoplada, facultativamente, una extensión abatible.

3.- BUTACA TUMBONA.

5 Consta la presente Memoria descriptiva de cuatro hojas mecanografiadas y foliadas por una sola de sus caras y de un dibujo.

Madrid, 29 ENE. 1958  
P.A.

64014



Fig. 1

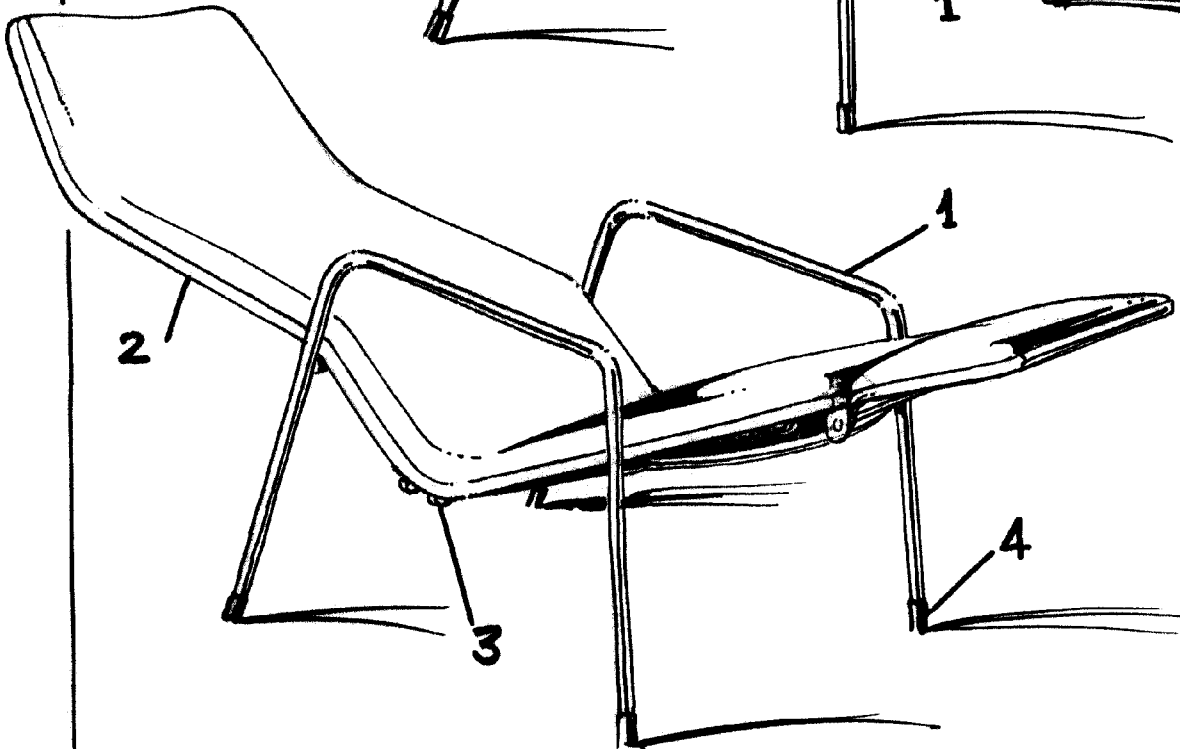
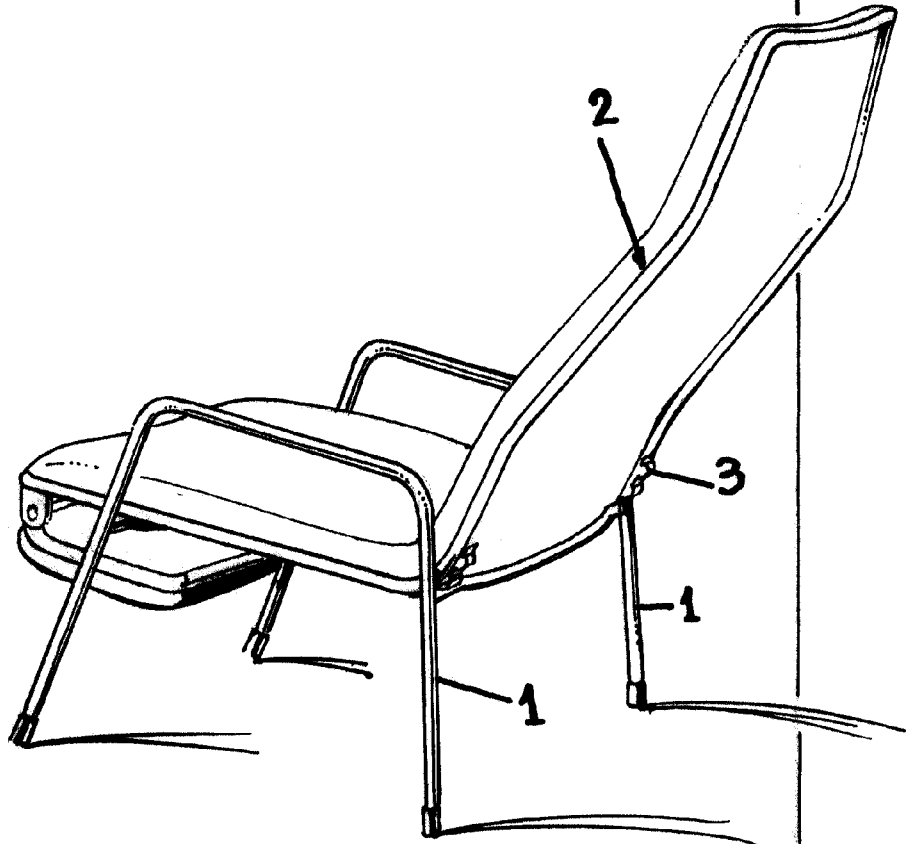


Fig. 2

Escaño variable.

Madrid,

30 ENE. 1958

P.A.